



**Cuenta Pública 2018**  
**Estado de Situación Financiera Comparativo**  
(Pesos)

**AL 31 DE DICIEMBRE DE 2018**

**MUNICIPIO DE ZUMPANGO 0115**

Cuenta (3)	Nombre de la Cuenta (3)	Año (4)		VARIACIÓN (5)	Cuenta (3)	Nombre de la Cuenta (3)	Año (4)		VARIACIÓN (5)
		2018	2017				2018	2017	
1000	ACTIVO				2000	PASIVO			
1100	ACTIVO CIRCULANTE				2100	PASIVO CIRCULANTE			
1110	EFFECTIVO Y EQUIVALENTES	11,878,871.01	19,142,534.59	-7,263,663.58	2110	CUENTAS POR PAGAR A CORTO PLAZO	27,929,429.24	61,332,598.59	-33,403,169.35
1111	EFFECTIVO	11,327,832.22	21,832.71	11,305,999.51	2111	SERVICIOS PERSONALES POR PAGAR A CORTO PLAZO	102,630.81	1,317,170.15	-1,214,539.34
1112	BANCOS/TESORERÍA	551,038.79	19,120,701.88	-18,569,663.09	2112	PROVEEDORES POR PAGAR A CORTO PLAZO	13,007,833.54	23,235,453.12	-10,227,619.58
1113	Bancos Dependencias y Otros	0.00	0.00	0.00	2113	CONTRATISTAS POR OBRAS PÚBLICAS POR PAGAR A CORTO PLAZO	620,617.03	6,118,743.60	-5,498,126.57
1114	INVERSIONES TEMPORALES (HASTA 3 MESES)	0.00	0.00	0.00	2114	Participaciones y Aportaciones por Pagar a Corto Plazo	0.00	0.00	0.00
1115	Fondos con Afectación Específica	0.00	0.00	0.00	2115	TRANSFERENCIAS OTORGADAS POR PAGAR A CORTO PLAZO	0.00	0.00	0.00
1116	DEPÓSITOS DE FONDOS DE TERCEROS EN GARANTÍA Y/O ADMINISTRACIÓN	0.00	0.00	0.00	2116	INTERESES, COMISIONES Y OTROS GASTOS DE LA DEUDA PÚBLICA POR PAGAR A CORTO PLAZO	0.00	0.00	0.00
1119	OTROS EFFECTIVOS Y EQUIVALENTES	0.00	0.00	0.00	2117	RETENCIONES Y CONTRIBUCIONES POR PAGAR A CORTO PLAZO	12,878,707.65	10,995,706.65	1,883,001.00
1120	DERECHOS A RECIBIR EFFECTIVO O EQUIVALENTES	2,623,754.08	4,548,939.72	-1,925,185.64	2118	Devoluciones de la Ley de Ingresos por Pagar a Corto Plazo	0.00	0.00	0.00
1121	INVERSIONES FINANCIERAS DE CORTO PLAZO	0.00	0.00	0.00	2119	OTRAS CUENTAS POR PAGAR A CORTO PLAZO	1,319,640.21	19,665,525.07	-18,345,884.86
1122	Cuentas por Cobrar a Corto Plazo	0.00	0.00	0.00	2120	DOCUMENTOS POR PAGAR A CORTO PLAZO	0.00	0.00	0.00
1123	DEUDORES DIVERSOS POR COBRAR A CORTO PLAZO	2,623,754.08	3,064,343.13	-440,589.05	2121	DOCUMENTOS COMERCIALES POR PAGAR A CORTO PLAZO	0.00	0.00	0.00
1124	INGRESOS POR RECUPERAR A CORTO PLAZO	0.00	0.00	0.00	2122	Documentos con Contratistas por Obras Públicas por Pagar a Corto Plazo	0.00	0.00	0.00
1125	Deudores por Anticipos de la Tesorería a Corto Plazo	0.00	1,484,596.59	-1,484,596.59	2129	Otros Documentos por Pagar a Corto Plazo	0.00	0.00	0.00
1126	Prestamos Otorgados a Corto Plazo	0.00	0.00	0.00	2130	PORCIÓN A CORTO PLAZO DE LA DEUDA PÚBLICA A LARGO PLAZO	0.00	0.00	0.00
1129	OTROS DERECHOS A RECIBIR EFFECTIVO O EQUIVALENTE A CORTO PLAZO	0.00	0.00	0.00	2131	PORCIÓN A CORTO PLAZO DE LA DEUDA PÚBLICA INTERNA	0.00	0.00	0.00
1130	DERECHOS A RECIBIR BIENES O SERVICIOS	6,016,975.51	7,156,517.41	-1,140,541.90	2132	Porción a Corto Plazo de la Deuda Pública Externa	0.00	0.00	0.00
1131	ANTICIPO A PROVEEDORES POR ADQUISICIÓN DE BIENES Y PRESTACIÓN DE SERVICIOS A CORTO PLAZO	5,000,000.00	5,619,474.50	-619,474.50	2133	Porción a Corto Plazo de Arrendamiento Financiero	0.00	0.00	0.00
1132	ANTICIPO A PROVEEDORES POR ADQUISICIÓN DE BIENES INMUEBLES Y MUEBLES A CORTO PLAZO	0.00	0.00	0.00	2140	Titulos y Valores a Corto Plazo	0.00	0.00	0.00
1133	ANTICIPO A PROVEEDORES POR ADQUISICIÓN DE BIENES INTANGIBLES A CORTO	0.00	0.00	0.00	2141	Titulos y Valores de la Deuda Pública Interna a Corto Plazo	0.00	0.00	0.00
1134	ANTICIPO A CONTRATISTAS POR OBRAS PÚBLICAS A CORTO PLAZO	1,015,975.51	1,537,042.91	-521,067.40	2142	Titulos y Valores de la Deuda Pública Externa a Corto Plazo	0.00	0.00	0.00
1139	Otros Derechos a Recibir Bienes o Servicios a Corto Plazo	0.00	0.00	0.00	2150	PASIVOS DIFERIDOS A CORTO PLAZO	0.00	0.00	0.00
1140	INVENTARIOS	0.00	0.00	0.00	2151	INGRESOS COBRADOS POR ADELANTADO A CORTO PLAZO	0.00	0.00	0.00
1141	INVENTARIO DE MERCANCIAS PARA VENTA	0.00	0.00	0.00	2152	Intereses Cobrados por Adelantado a Corto Plazo	0.00	0.00	0.00
1142	Inventario de Mercancías Terminadas	0.00	0.00	0.00	2159	Otros Pasivos Diferidos a Corto Plazo	0.00	0.00	0.00
1143	Inventario de Mercancías en Proceso de Elaboración	0.00	0.00	0.00	2160	FONDOS Y BIENES DE TERCEROS EN GARANTÍA Y/O ADMINISTRACIÓN A CORTO PLAZO	0.00	0.00	0.00
1144	Inventario de Materias Primas, Materiales y Suministros para Producción	0.00	0.00	0.00	2161	FONDOS EN GARANTÍA A CORTO PLAZO	0.00	0.00	0.00
1145	BIENES EN TRANSITO	0.00	0.00	0.00	2162	FONDOS EN ADMINISTRACIÓN A CORTO PLAZO	0.00	0.00	0.00
1150	ALMACENES	0.00	509,651.18	-509,651.18	2163	Fondos Contingentes a Corto Plazo	0.00	0.00	0.00
1151	ALMACÉN DE MATERIALES Y SUMINISTROS DE CONSUMO	0.00	509,651.18	-509,651.18	2164	Fondos de Fideicomisos, Mandatos y Contratos Análogos a Corto Plazo	0.00	0.00	0.00
1160	ESTIMACIÓN POR PERDIDAS O DETERIORO DE ACTIVOS CIRCULANTES	0.00	0.00	0.00	2165	Otros Fondos de Terceros en Garantía y/o Administración a Corto Plazo	0.00	0.00	0.00
1161	ESTIMACIONES PARA CUENTAS INCOBRABLES POR DERECHOS A RECIBIR EFFECTIVO O EQUIVALENTES	0.00	0.00	0.00	2166	Valores y Bienes en Garantía a Corto Plazo	0.00	0.00	0.00
1162	Estimación por Deterioro de Inventarios	0.00	0.00	0.00	2170	Provisiones a Corto Plazo	0.00	0.00	0.00
1190	OTROS ACTIVOS CIRCULANTES	0.00	0.00	0.00	2171	Provisión para Demandas y Juicios a Corto Plazo	0.00	0.00	0.00

*[Handwritten signatures and marks in blue ink on the right margin]*



1191	VALORES EN GARANTÍA	0.00	0.00	0.00	2172	Provisión para Contingencias a Corto Plazo	0.00	0.00	0.00
1192	Bienes en Garantía (excluye depósitos de fondos)	0.00	0.00	0.00	2179	Otras Provisiones a Corto Plazo	0.00	0.00	0.00
1193	Bienes Derivados de Embargos, Decomisos, Aseguramientos y Dación en Pago	0.00	0.00	0.00	<b>2190</b>	<b>OTROS PASIVOS A CORTO PLAZO</b>	<b>0.00</b>	<b>0.00</b>	<b>0.00</b>
1194	Adquisición con Fondos de Terceros	0.00	0.00	0.00	2191	INGRESOS POR CLASIFICAR	0.00	0.00	0.00
	<b>TOTAL ACTIVO CIRCULANTE</b>	<b>20,518,806.60</b>	<b>31,357,642.90</b>	<b>-10,839,042.30</b>	2192	Recaudación por Participar	0.00	0.00	0.00
<b>1200</b>	<b>ACTIVO NO CIRCULANTE</b>				2199	OTROS PASIVOS CIRCULANTES	0.00	0.00	0.00
<b>1210</b>	<b>INVERSIONES FINANCIERAS A LARGO PLAZO</b>	<b>0.00</b>	<b>0.00</b>	<b>0.00</b>		<b>TOTAL PASIVO CIRCULANTE</b>	<b>27,929,429.24</b>	<b>61,332,698.59</b>	<b>-33,403,169.35</b>
1211	INVERSIONES A LARGO PLAZO	0.00	0.00	0.00	<b>2200</b>	<b>PASIVO NO CIRCULANTE</b>			
1212	TÍTULOS Y VALORES A LARGO PLAZO	0.00	0.00	0.00	<b>2210</b>	<b>CUENTAS POR PAGAR A LARGO PLAZO</b>	<b>0.00</b>	<b>0.00</b>	<b>0.00</b>
1213	FIDEICOMISOS, MANDATOS Y CONTRATOS ANÁLOGOS	0.00	0.00	0.00	2211	PROVEEDORES POR PAGAR A LARGO PLAZO	0.00	0.00	0.00
1214	PARTICIPACIONES Y APORTACIONES DE CAPITAL	0.00	0.00	0.00	2212	CONTRATISTAS POR OBRAS PÚBLICAS POR PAGAR A LARGO PLAZO	0.00	0.00	0.00
<b>1220</b>	<b>DERECHOS A RECIBIR EFECTIVO O EQUIVALENTES A LARGO PLAZO</b>	<b>0.00</b>	<b>0.00</b>	<b>0.00</b>	<b>2220</b>	<b>DOCUMENTOS POR PAGAR A LARGO PLAZO</b>	<b>2,464,500.00</b>	<b>2,464,500.00</b>	<b>0.00</b>
1221	DOCUMENTOS POR COBRAR A LARGO PLAZO	0.00	0.00	0.00	2221	DOCUMENTOS COMERCIALES POR PAGAR A LARGO PLAZO	2,464,500.00	2,464,500.00	0.00
1222	Deudores Diversos a Largo Plazo	0.00	0.00	0.00	2222	Documentos con Contratistas por Obras Públicas por Pagar a Largo Plazo	0.00	0.00	0.00
1223	Ingresos por Recuperar a Largo Plazo	0.00	0.00	0.00	2229	Otros Documentos por Pagar a Largo Plazo	0.00	0.00	0.00
1224	Préstamos Otorgados a Largo Plazo	0.00	0.00	0.00	<b>2230</b>	<b>DEUDA PÚBLICA A LARGO PLAZO</b>	<b>121,378,161.36</b>	<b>131,072,624.61</b>	<b>-9,694,473.25</b>
1229	Otros Derechos a Recibir Efectivo o Equivalentes a Largo Plazo	0.00	0.00	0.00	2231	Títulos y Valores de la Deuda Pública Interna a Largo Plazo	0.00	0.00	0.00
<b>1230</b>	<b>BIENES INMUEBLES, INFRAESTRUCTURA Y CONSTRUCCIONES EN PROCESO</b>	<b>75,364,488.07</b>	<b>122,876,820.16</b>	<b>-47,512,332.09</b>	2232	Títulos y Valores de la Deuda Pública Externa a Largo Plazo	0.00	0.00	0.00
1231	TERRENOS	48,992,468.15	48,992,468.15	0.00	2233	PRÉSTAMOS DE LA DEUDA PÚBLICA INTERNA POR PAGAR A LARGO PLAZO	121,378,161.36	131,072,624.61	-9,694,473.25
1232	Viviendas	0.00	0.00	0.00	2234	Préstamos de la Deuda Pública Externa por Pagar a Largo Plazo	0.00	0.00	0.00
1233	EDIFICIOS NO HABITACIONALES	6,319,891.75	6,319,891.75	0.00	2235	Arrendamiento Financiero por Pagar a Largo Plazo	0.00	0.00	0.00
1234	INFRAESTRUCTURA	0.00	0.00	0.00	<b>2240</b>	<b>Pasivos Diferidos a Largo Plazo</b>	<b>0.00</b>	<b>0.00</b>	<b>0.00</b>
1235	CONSTRUCCIONES EN PROCESO EN BIENES DE DOMINIO PÚBLICO	17,748,153.95	65,260,486.04	-47,512,332.09	2241	Créditos Diferidos a Largo Plazo	0.00	0.00	0.00
1236	CONSTRUCCIONES EN PROCESO EN BIENES PROPIOS	2,303,974.22	2,303,974.22	0.00	2242	Intereses Cobrados por Adelantado a Largo Plazo	0.00	0.00	0.00
1239	Otros Bienes Inmuebles	0.00	0.00	0.00	2249	Otros Pasivos Diferidos a Largo Plazo	0.00	0.00	0.00
<b>1240</b>	<b>BIENES MUEBLES</b>	<b>72,091,394.34</b>	<b>74,924,728.43</b>	<b>-2,833,334.09</b>	<b>2250</b>	<b>Fondos y Bienes de Terceros en Garantía y/o Administración a Largo Plazo</b>	<b>0.00</b>	<b>0.00</b>	<b>0.00</b>
1241	MOBILIARIO Y EQUIPO DE ADMINISTRACIÓN	14,513,206.78	15,100,134.61	-586,927.85	2251	Fondos en Garantía a Largo Plazo	0.00	0.00	0.00
1242	MOBILIARIO Y EQUIPO EDUCACIONAL Y RECREATIVO	0.00	0.00	0.00	2252	Fondos en Administración a Largo Plazo	0.00	0.00	0.00
1243	EQUIPO E INSTRUMENTAL MÉDICO Y DE LABORATORIO	124,198.77	127,478.09	-3,279.32	2253	Fondos Contingentes a Largo Plazo	0.00	0.00	0.00
1244	VEHICULOS Y EQUIPO DE TRANSPORTE	30,366,586.55	30,533,407.81	-166,821.26	2254	Fondos de Fideicomisos, Mandatos y Contratos Análogos a Largo Plazo	0.00	0.00	0.00
1245	EQUIPO DE DEFENSA Y SEGURIDAD	14,784,803.90	15,490,470.81	-705,667.01	2255	Otros Fondos de Terceros en Garantía y/o Administración a Largo Plazo	0.00	0.00	0.00
1246	MAQUINARIA, OTROS EQUIPOS Y HERRAMIENTAS	12,241,078.46	13,460,917.11	-1,219,838.65	2256	Valores y Bienes en Garantía a Largo Plazo	0.00	0.00	0.00
1247	COLECCIONES, OBRAS DE ARTE Y OBJETOS VALIOSOS	61,520.00	61,520.00	0.00	<b>2260</b>	<b>Provisiones a Largo Plazo</b>	<b>0.00</b>	<b>0.00</b>	<b>0.00</b>
1248	ACTIVOS BIOLÓGICOS	0.00	150,800.00	-150,800.00	2261	Provisión para Demandas y Juicios a Largo Plazo	0.00	0.00	0.00
1249	OTROS BIENES MUEBLES	0.00	0.00	0.00	2262	Provisión para Pensiones a Largo Plazo	0.00	0.00	0.00
<b>1250</b>	<b>ACTIVOS INTANGIBLES</b>	<b>0.00</b>	<b>0.00</b>	<b>0.00</b>	2263	Provisión para Contingencias a Largo Plazo	0.00	0.00	0.00
1251	Software	0.00	0.00	0.00	2269	Otras Provisiones a Largo Plazo	0.00	0.00	0.00
1252	PATENTES, MARCAS Y DERECHOS	0.00	0.00	0.00		<b>TOTAL PASIVO NO CIRCULANTE</b>	<b>123,842,651.36</b>	<b>133,537,124.61</b>	<b>-9,694,473.25</b>
1253	Concesiones y Franquicias	0.00	0.00	0.00		<b>TOTAL PASIVO</b>	<b>161,772,080.60</b>	<b>194,869,723.20</b>	<b>-43,097,642.60</b>
1254	Licencias	0.00	0.00	0.00	<b>3000</b>	<b>Hacienda Pública/Patrimonio</b>			
1259	Otros Activos Intangibles	0.00	0.00	0.00	<b>3100</b>	<b>Hacienda Pública/Patrimonio Contribuido</b>	<b>25,137,921.83</b>	<b>25,137,921.83</b>	<b>0.00</b>
<b>1260</b>	<b>Depreciación, Deterioro y Amortización Acumulada de Bienes</b>	<b>-31,521,215.25</b>	<b>-18,612,061.37</b>	<b>-12,909,153.88</b>	<b>3110</b>	<b>APORTACIONES</b>	<b>25,137,921.83</b>	<b>25,137,921.83</b>	<b>0.00</b>
1261	Depreciación Acumulada de Bienes Inmuebles	-379,193.52	-252,795.67	-126,397.85	3111	APORTACIONES	25,137,921.83	25,137,921.83	0.00
1262	Depreciación Acumulada de Infraestructura	0.00	0.00	0.00	<b>3120</b>	<b>Donaciones de Capital</b>	<b>0.00</b>	<b>0.00</b>	<b>0.00</b>
1263	Depreciación Acumulada de Bienes Muebles	-31,142,021.73	-18,359,265.70	-12,782,756.03	3121	Donaciones de Capital	0.00	0.00	0.00
1264	Deterioro Acumulado de Activos Biológicos	0.00	0.00	0.00	<b>3130</b>	<b>Actualización de la Hacienda Pública/Patrimonio</b>	<b>0.00</b>	<b>0.00</b>	<b>0.00</b>
1265	Amortización Acumulada de Activos Intangibles	0.00	0.00	0.00	3131	Actualización de la Hacienda Pública/Patrimonio	0.00	0.00	0.00
<b>1270</b>	<b>ACTIVOS DIFERIDOS</b>	<b>0.00</b>	<b>13,000.00</b>	<b>-13,000.00</b>	<b>3200</b>	<b>Hacienda Pública/Patrimonio Generado</b>	<b>-40,456,734.67</b>	<b>-9,447,514.91</b>	<b>-31,009,219.76</b>
1271	Estudios, Formulación y Evaluación de Proyectos	0.00	0.00	0.00	<b>3210</b>	<b>Resultados del Ejercicio: (Ahorro/Desahorro)</b>	<b>34,826,050.67</b>	<b>49,235,705.66</b>	<b>-14,409,654.99</b>
1272	Derechos sobre Bienes en Régimen de Arrendamiento Financiero	0.00	0.00	0.00	3211	RESULTADOS DEL EJERCICIO (AHORRO/DESAHORRO)	34,826,050.67	49,235,705.66	-14,409,654.99
1273	Gastos Pagados por Adelantado a Largo Plazo	0.00	0.00	0.00	<b>3220</b>	<b>RESULTADOS DE EJERCICIOS ANTERIORES</b>	<b>-75,282,785.34</b>	<b>-58,683,220.57</b>	<b>-16,599,564.77</b>
1274	Anticipos a Largo Plazo	0.00	0.00	0.00	3221	RESULTADOS DE EJERCICIOS ANTERIORES	-75,282,785.34	-58,683,220.57	-16,599,564.77

*[Handwritten signatures and initials in blue ink, including a large 'X' at the bottom.]*



1275	Beneficios al Retiro de Empleados Pagados por Adelantado	0.00	0.00	0.00	3230	REVALUOS	0.00	0.00	0.00
1279	OTROS ACTIVOS DIFERIDOS	0.00	13,000.00	-13,000.00	3231	REVALUO DE BIENES INMUEBLES	0.00	0.00	0.00
1280	Estimación por Pérdida o Deterioro de Activos no Circulantes	0.00	0.00	0.00	3232	REVALUO DE BIENES MUEBLES	0.00	0.00	0.00
1281	Estimaciones por Pérdida de Cuentas Incobrables de Documentos por Cobrar a Largo Plazo	0.00	0.00	0.00	3233	Revaluo de Bienes Intangibles	0.00	0.00	0.00
1282	Estimaciones por Pérdida de Cuentas Incobrables de Deudores Diversos por Cobrar a Largo Plazo	0.00	0.00	0.00	3239	Otros Revaluos	0.00	0.00	0.00
1283	Estimaciones por Pérdida de Cuentas Incobrables de Ingresos por Cobrar a Largo Plazo	0.00	0.00	0.00	3240	Reservas	0.00	0.00	0.00
1284	Estimaciones por Pérdida de Cuentas Incobrables de Préstamos Otorgados a Largo Plazo	0.00	0.00	0.00	3241	RESERVAS DE PATRIMONIO	0.00	0.00	0.00
1289	Estimaciones por Pérdida de Otras Cuentas Incobrables a Largo Plazo	0.00	0.00	0.00	3242	RESERVAS TERRITORIALES	0.00	0.00	0.00
1290	Otros Activos no Circulantes	0.00	0.00	0.00	3243	RESERVAS POR CONTINGENCIAS	0.00	0.00	0.00
1291	Bienes en Concesión	0.00	0.00	0.00	3250	Rectificaciones de Resultados de Ejercicios Anteriores	0.00	0.00	0.00
1292	Bienes en Arrendamiento Financiero	0.00	0.00	0.00	3251	Cambios en Políticas Contables	0.00	0.00	0.00
1293	Bienes en Comodato	0.00	0.00	0.00	3252	Cambios por Errores Contables	0.00	0.00	0.00
TOTAL ACTIVO NO CIRCULANTE		115,934,667.16	179,202,487.22	-63,267,820.06	3300	Exceso o Insuficiencia en la Actualización de la Hacienda Pública/Patrimonio	0.00	0.00	0.00
					3310	Resultado por Posición Monetaria	0.00	0.00	0.00
					3311	Resultado por Posición Monetaria	0.00	0.00	0.00
					3320	Resultado por Tenencia de Activos no Monetarios	0.00	0.00	0.00
					3321	Resultado por Tenencia de Activos no Monetarios	0.00	0.00	0.00
					Total Hacienda Pública/Patrimonio		-15,318,812.84	15,690,466.32	-31,009,219.76
TOTAL ACTIVO		136,463,267.76	210,560,130.12	-74,106,862.36	Total Pasivo y Hacienda Pública/Patrimonio		136,463,267.76	210,560,130.12	-74,106,862.36

"Bajo protesta de decir verdad declaramos que los Estados Financieros y sus notas, son razonablemente correctos y son responsabilidad del emisor"

CUENTAS DE ORDEN CONTABLES

7710 Activo en Arrendamiento Financiero	1.00
7719 Programa Nacional de Recursos Federales	1.00
7730 COMODATO DE BIENES MUEBLES E INMUEBLES	8,903,198.12
7737 MULTAS FEDERALES PENDIENTES DE COBRO	4,451,599.06
7738 COBROS PENDIENTES POR MULTAS FEDERALES	4,451,599.06
8110 LEY DE INGRESOS ESTIMADA	547,032,396.00
8120 LEY DE INGRESOS POR EJERCER	-53,794,676.06
8150 LEY DE INGRESOS RECAUDADA	600,827,072.06
8210 PRESUPUESTO DE EGRESOS APROBADO	547,032,396.00
8211 Presupuesto de Egresos Aprobado de Gastos de Funcionamiento	348,414,564.51
8212 Presupuesto de Egresos Aprobado de Transferencias, Asignaciones, Subsidios y Otras Ayudas	74,568,595.72
8214 Presupuesto de Egresos Aprobado de Intereses, Comisiones y Otros Gastos de	28,695,516.93
8215 Presupuesto de Egresos Aprobado de Inversión Pública	87,874,204.86
8216 Presupuesto de Egresos Aprobado de Bienes Muebles, Inmuebles e Intangibles	7,479,513.96
8220 PRESUPUESTO DE EGRESOS POR EJERCER	-62,598,844.08
8221 Presupuesto de Egresos por Ejercer de Gastos de Funcionamiento	-26,373,309.01
8222 Presupuesto de Egresos por Ejercer de Transferencias, Asignaciones, Subsidios y Otras Ayudas	-14,378,861.78
8224 Presupuesto de Egresos por Ejercer de Intereses, Comisiones y Otros Gastos	-21,843,966.55
8225 Presupuesto de Egresos por Ejercer de Inversión Pública	-2,686.74
8250 PRESUPUESTO DE EGRESOS DEVENGADO	675,703.68
8251 Presupuesto de Egresos Devengado de Gastos de Funcionamiento	52,400.00
8255 Presupuesto de Egresos Devengado de Inversión Pública	623,303.68
8270 PRESUPUESTO DE EGRESOS PAGADO	608,955,536.40
8271 Presupuesto de Egresos Pagado de Gastos de Funcionamiento	374,735,473.52
8272 Presupuesto de Egresos Pagado de Transferencias, Asignaciones, Subsidios y Otras Ayudas	88,947,457.50
8274 Presupuesto de Egresos Pagado de Intereses, comisiones y otros gastos de la deuda pública	50,539,503.48
8275 Presupuesto de Egresos Pagado de Inversión Pública	87,253,567.92
8276 Presupuesto de Egresos Pagado de Bienes Muebles, Inmuebles e Intangibles	7,479,513.98





Cuenta Pública 2018  
ESTADO DE ACTIVIDADES COMPARATIVO  
(Pesos)

MUNICIPIO DE ZUMPANGO 0115

DEL 1 DE ENERO AL 31 DE DICIEMBRE DE 2018

Cuenta (3)	Concepto (4)	2018 (5)	2017 (5)	Variación (6)	
		Importe	Importe	Importe	%
<b>4000</b>	<b>INGRESOS Y OTROS BENEFICIOS</b>				
<b>4100</b>	<b>INGRESOS DE GESTIÓN</b>	<b>162,777,940.02</b>	<b>117,846,096.73</b>	<b>44,931,843.29</b>	<b>27.60</b>
4110	Impuestos	125,595,648.03	83,419,907.22	42,175,740.81	33.58
4120	Cuotas y Aportaciones de Seguridad Social	0.00	0.00	0.00	0.00
4130	Contribución o Aportación de Mejoras por Obras Públicas	4,711,970.00	2,484,314.00	2,227,656.00	47.28
4140	Derechos	31,569,303.78	30,860,266.52	709,037.26	2.25
4150	Productos	665,621.21	295,261.38	370,359.83	55.64
4160	Aprovechamientos	235,397.00	786,347.61	-550,950.61	-234.05
4170	Ingresos por Venta de Bienes y Servicios	0.00	0.00	0.00	0.00
4190	Ingresos no Comprenden en los numerales anteriores causados en Ejer Ant Pendientes de Liquidación o Pago	0.00	0.00	0.00	0.00
<b>4200</b>	<b>PARTICIPACIONES, APORTACIONES, TRANSFERENCIAS, ASIGNACIONES, SUBSIDIOS Y OTRAS AYUDAS</b>	<b>436,850,922.54</b>	<b>361,979,901.82</b>	<b>74,871,020.72</b>	<b>17.14</b>
4210	Las Participaciones derivadas de la aplicación de la Ley de Coordinación Fiscal y demás ordenamientos jurídicos	436,850,922.54	361,979,901.82	74,871,020.72	17.14
4220	Transferencias, Asignaciones, Subsidios y Otras Ayudas	0.00	0.00	0.00	0.00
<b>4300</b>	<b>OTROS INGRESOS Y BENEFICIOS</b>	<b>1,198,209.50</b>	<b>1,193,159.61</b>	<b>5,049.89</b>	<b>0.42</b>
4310	Ingresos Financieros	1,190,474.50	1,193,053.88	-2,579.38	-0.22
4320	Incremento por Variación de Inventarios	0.00	0.00	0.00	0.00
4330	Disminución del Exceso de Estimaciones por Pérdida o Deterioro u Obsolescencia	0.00	0.00	0.00	0.00
4340	Disminución del Exceso de Provisiones	0.00	0.00	0.00	0.00
4390	Otros Ingresos y Beneficios Varios	7,735.00	105.73	7,629.27	98.63
	<b>Total de Ingresos y Otros Beneficios (7)</b>	<b>600,827,072.06</b>	<b>481,019,158.16</b>	<b>119,807,913.90</b>	<b>19.94</b>
<b>5000</b>	<b>GASTOS Y OTRAS PÉRDIDAS</b>				
<b>5100</b>	<b>GASTOS DE FUNCIONAMIENTO</b>	<b>374,787,873.52</b>	<b>314,721,648.00</b>	<b>60,066,225.52</b>	<b>16.03</b>
	SERVICIOS PERSONALES	274,304,003.25	228,916,032.35	45,387,970.90	16.55
	MATERIALES Y SUMINISTROS	37,223,941.05	28,066,070.53	9,157,870.52	24.60
	SERVICIOS GENERALES	63,259,929.22	57,739,545.12	5,520,384.10	8.73
<b>5200</b>	<b>TRANSFERENCIAS, ASIGNACIONES, SUBSIDIOS, Y OTRAS AYUDAS</b>	<b>88,947,457.50</b>	<b>65,886,228.37</b>	<b>23,059,229.13</b>	<b>25.92</b>
	Transferencias Internas y Asignaciones al Sector Público	0.00	0.00	0.00	0.00
	Transferencias al Resto del Sector público	0.00	0.00	0.00	0.00
	Subsidios y Subvenciones	78,966,361.25	65,447,528.37	13,518,832.88	17.12
	Ayudas Sociales	9,981,096.25	440,700.00	9,540,396.25	95.58
	Pensiones y Jubilaciones	0.00	0.00	0.00	0.00
	Transferencias a Fideicomisos, Mandatos y Contratos Análogos	0.00	0.00	0.00	0.00
	Transferencias a la Seguridad Social	0.00	0.00	0.00	0.00
	Donativos	0.00	0.00	0.00	0.00
	Transferencias al Exterior	0.00	0.00	0.00	0.00
<b>5300</b>	<b>PARTICIPACIONES Y APORTACIONES</b>	<b>0.00</b>	<b>0.00</b>	<b>0.00</b>	<b>0.00</b>
	Participaciones	0.00	0.00	0.00	0.00
	Aportaciones	0.00	0.00	0.00	0.00
	Convenios	0.00	0.00	0.00	0.00



**Cuenta Pública 2018**  
**ESTADO DE ACTIVIDADES COMPARATIVO**  
**(Pesos)**

MUNICIPIO DE ZUMPANGO 0115

DEL 1 DE ENERO AL 31 DE DICIEMBRE DE 2018

Cuenta (3)	Concepto (4)	2018 (5)	2017 (5)	Variación (6)	
		Importe	Importe	Importe	%
<b>5400</b>	<b>INTERESES, COMISIONES Y OTROS GASTOS DE LA DEUDA PÚBLICA</b>	<b>12,440,943.45</b>	<b>11,519,231.59</b>	<b>921,711.86</b>	<b>7.41</b>
	Intereses de la Deuda Pública	12,440,943.45	11,519,231.59	921,711.86	7.41
	Comisiones de la Deuda Pública	0.00	0.00	0.00	0.00
	Gastos de la Deuda Pública	0.00	0.00	0.00	0.00
	Costo por Coberturas	0.00	0.00	0.00	0.00
	Apoyos Financieros	0.00	0.00	0.00	0.00
	Adeudos de Ejercicios Fiscales Anteriores (ADEFAS)	0.00	0.00	0.00	0.00
<b>5500</b>	<b>OTROS GASTOS Y PERDIDAS EXTRAORDINARIAS</b>	<b>17,258,991.21</b>	<b>12,647,150.55</b>	<b>4,611,840.66</b>	<b>26.72</b>
	EDIFICIOS NO HABITACIONALES	126,397.85	126,397.83	0.02	0.00
	EQUIPO DE COMPUTO Y ACCESORIOS	1,614,659.87	2,565,126.85	-950,466.98	-58.86
	EQUIPO DE INGENIERIA	21,471.98	41,154.96	-19,682.98	-91.67
	MOBILIARIO Y EQUIPO DE OFICINA	197,683.94	278,846.83	-81,162.89	-41.06
	MOBILIARIO Y EQUIPO DE CLINICAS Y HOSPITALES	12,556.51	24,433.27	-11,876.76	-94.59
	VEHICULOS	12,208,942.40	4,448,641.22	7,760,301.18	63.56
	MOTOCICLETAS	251,352.32	420,065.93	-168,713.61	-67.12
	BICICLETAS	982.46	3,080.88	-2,098.42	-213.59
	EQUIPO DE SEGURIDAD PUBLICA Y ARMAS	1,536,744.42	2,363,356.67	-826,612.25	-53.79
	MAQUINARIA Y EQUIPO DE CONSTRUCCION	475,657.15	778,065.02	-302,407.87	-63.58
	MAQUINARIA Y EQUIPO DIVERSO	365,707.28	660,415.15	-294,707.87	-80.59
	EQUIPO DE RADIO Y COMUNICACION	434,399.81	881,791.26	-447,391.45	-102.99
	MONUMENTOS Y RELOJES PUBLICOS	6,151.92	11,791.34	-5,639.42	-91.67
	ANIMALES DE TRABAJO	6,283.30	43,983.34	-37,700.04	-600.00
<b>5600</b>	<b>INVERSIÓN PÚBLICA</b>	<b>72,565,755.71</b>	<b>27,007,193.99</b>	<b>45,558,561.72</b>	<b>62.78</b>
	Inversión Pública no Capitalizable	72,565,755.71	27,007,193.99	45,558,561.72	62.78
<b>5700</b>	<b>BIENES MUEBLES E INTANGIBLES</b>	<b>0.00</b>	<b>0.00</b>	<b>0.00</b>	<b>0.00</b>
	TOTAL GASTOS Y OTRAS PÉRDIDAS	566,001,021.39	431,783,452.50	134,217,568.89	23.71
	Resultado del Ejercicio (Ahorro/Desahorro)	34,826,050.67	49,235,705.66	-14,409,654.99	-41.38

1 No se incluyen : Utilidades de Intereses . Por regla de presentación se revelan como ingresos financieros

"Bajo protesta de decir verdad declaramos que los Estados Financieros y sus notas, son razonablemente correctos y son responsabilidad del emisor"





**Cuenta Pública 2018**  
**Estado de Variación en la Hacienda Pública**  
**(Pesos)**

MUNICIPIO DE ZUMPANGO 0115

Del 1 de Enero al 31 de Diciembre de 2018

Concepto (3)	Hacienda Pública/ Patrimonio Contribuido (4)	Hacienda Pública/ Patrimonio Generado de Ejercicios Anteriores (5)	Hacienda Pública/ Patrimonio Generado del Ejercicio (6)	Exceso o Insuficiencia en la Actualización de la Hacienda Pública / Patrimonio (7)	Total (8)
<b>Hacienda Pública / Patrimonio Contribuido Neto 2017 (9)</b>	<b>25,137,921.83</b>				<b>25,137,921.83</b>
Aportaciones	25,137,921.83				25,137,921.83
Donaciones de Capital	0.00				0.00
Actualización de la Hacienda Pública/Patrimonio	0.00				0.00
<b>Hacienda Pública / Patrimonio Generado Neto 2017 (10)</b>		<b>-58,683,220.57</b>	<b>49,235,705.66</b>		<b>-9,447,514.91</b>
Resultados del Ejercicio (Ahorro/Desahorro)			49,235,705.66		49,235,705.66
Resultados de Ejercicios Anteriores		-58,683,220.57			-58,683,220.57
Revalúos		0.00			0.00
Reservas		0.00			0.00
Rectificaciones de Resultados de Ejercicios Anteriores		0.00			0.00
<b>Exceso o Insuficiencia en la Actualización de la Hacienda Pública/Patrimonio Neto 2017 (11)</b>				<b>0.00</b>	<b>0.00</b>
Resultado por Posición Monetaria				0.00	0.00
Resultado por Tenencia de Activos no Monetarios				0.00	0.00
<b>Hacienda Pública / Patrimonio Neto Final 2017 (12)</b>	<b>25,137,921.83</b>	<b>-58,683,220.57</b>	<b>49,235,705.66</b>	<b>0.00</b>	<b>15,690,406.92</b>
<b>Cambios en la Hacienda Pública / Patrimonio Contribuido Neto 2018 (13)</b>	<b>0.00</b>				<b>0.00</b>
Aportaciones	0.00				0.00
Donaciones de Capital	0.00				0.00
Actualización de la Hacienda Pública/Patrimonio	0.00				0.00
<b>Variaciones de la Hacienda Pública / Patrimonio Generado Neto 2018 (14)</b>		<b>-16,599,564.77</b>	<b>-14,409,654.99</b>		<b>-31,009,219.76</b>
Resultados del Ejercicio (Ahorro/Desahorro)			34,826,050.67		34,826,050.67
Resultados de Ejercicios Anteriores		-16,599,564.77	-49,235,705.66		-65,835,270.43
Revalúos		0.00	0.00		0.00
Reservas			0.00		0.00
Rectificaciones de Resultados de Ejercicios Anteriores			0.00		0.00
<b>Cambios en el Exceso o Insuficiencia en la Actualización de la Hacienda Pública/Patrimonio Neto 2018 (15)</b>				<b>0.00</b>	<b>0.00</b>
Resultado por Posición Monetaria				0.00	0.00
Resultado por Tenencia de Activos no Monetarios				0.00	0.00
<b>Hacienda Pública / Patrimonio Neto Final 2018 (16)</b>	<b>25,137,921.83</b>	<b>-75,282,785.34</b>	<b>34,826,050.67</b>	<b>0.00</b>	<b>-15,318,812.84</b>

"Bajo protesta de decir verdad declaramos que los Estados Financieros y sus notas, son razonablemente correctos y son responsabilidad del emisor"





MUNICIPIO DE ZUMPANGO 0115

**Cuenta Pública 2018**  
**Estado de Cambios en la Situación Financiera**  
(Pesos)

**Del 1 de Enero al 31 de Diciembre de 2018**

Cuenta (3)	Nombre de la Cuenta (4)	Origen (5)	Aplicación (6)
		2018	2018
<b>1000</b>	<b>Activo</b>		
<b>1100</b>	<b>Activo Circulante</b>	<b>10,839,042.30</b>	<b>0.00</b>
1110	Efectivo y Equivalentes	7,263,663.58	0.00
1120	Derechos a Recibir Efectivo o Equivalentes	1,925,185.64	0.00
1130	Derechos a Recibir Bienes o Servicios	1,140,541.90	0.00
1140	Inventarios	0.00	0.00
1150	Almacenes	509,651.18	0.00
1160	Estimación por Perdidas o Deterioro de Activos Circulantes	0.00	0.00
1190	Otros Activos Circulantes	0.00	0.00
<b>1200</b>	<b>Activo no Circulante</b>	<b>63,267,820.06</b>	<b>0.00</b>
1210	Inversiones Financieras a Largo Plazo	0.00	0.00
1220	DERECHOS A RECIBIR EFECTIVO O EQUIVALENTES A LARGO PLAZO	0.00	0.00
1230	Bienes Inmuebles, Infraestructura y Construcciones en Proceso	47,512,332.09	0.00
1240	Bienes Muebles	2,833,334.09	0.00
1250	Activos Intangibles	0.00	0.00
1260	Depreciación, Deterioro y Amortización Acumulada de Bienes	12,909,153.88	0.00
1270	Activos Diferidos	13,000.00	0.00
1280	Estimación por Pérdida o Deterioro de Activos no Circulantes	0.00	0.00
1290	Otros Activos no Circulantes	0.00	0.00
<b>2000</b>	<b>Pasivo</b>		
<b>2100</b>	<b>Pasivo Circulante</b>	<b>0.00</b>	<b>33,403,169.35</b>
2110	Cuentas por Pagar a Corto Plazo	0.00	33,403,169.35
2120	Documentos por Pagar a Corto Plazo	0.00	0.00
2130	Porción a Corto Plazo de la Deuda Pública a Largo Plazo	0.00	0.00
2140	Títulos y Valores a Corto Plazo	0.00	0.00
2150	Pasivos Diferidos a Corto Plazo	0.00	0.00
2160	Fondos y Bienes de Terceros en Garantía y/o Administración a Corto Plazo	0.00	0.00
2170	Provisiones a Corto Plazo	0.00	0.00
2190	Otros Pasivos a Corto Plazo	0.00	0.00
<b>2200</b>	<b>Pasivo no Circulante</b>	<b>0.00</b>	<b>9,694,473.25</b>
2210	Cuentas por Pagar a Largo Plazo	0.00	0.00
2220	Documentos por Pagar a Largo Plazo	0.00	0.00
2230	Deuda Pública a Largo Plazo	0.00	9,694,473.25
2240	Pasivos Diferidos a Largo Plazo	0.00	0.00

e



MUNICIPIO DE ZUMPANGO 0115

Cuenta Pública 2018  
Estado de Cambios en la Situación Financiera  
(Pesos)

Del 1 de Enero al 31 de Diciembre de 2018

Cuenta (3)	Nombre de la Cuenta (4)	Origen (5)	Aplicación (6)
		2018	2018
2250	Fondos y Bienes de Terceros en Garantía y/o Administración a Largo Plazo	0.00	0.00
2260	Provisiones a Largo Plazo	0.00	0.00
3000	Hacienda Pública / Patrimonio		
3100	Hacienda Pública / Patrimonio Contribuido	0.00	0.00
3110	Aportaciones	0.00	0.00
3120	Donaciones de Capital	0.00	0.00
3130	Actualización de la Hacienda Pública/Patrimonio	0.00	0.00
3200	Hacienda Pública / Patrimonio Generado	0.00	31,009,219.76
3210	Resultados del Ejercicio: (Ahorro/Desahorro)	0.00	14,409,654.99
3220	Resultados de Ejercicios Anteriores	0.00	16,599,564.77
3230	Revalúos	0.00	0.00
3240	Reservas	0.00	0.00
3250	Rectificaciones de Resultados de Ejercicios Anteriores	0.00	0.00
3300	Exceso o Insuficiencia en la Actualización de la Hacienda Pública / Patrimonio	0.00	0.00
3310	Resultado por Posición Monetaria	0.00	0.00
3320	Resultado por Tenencia de Activos no Monetarios	0.00	0.00
<b>Total (7)</b>		<b>74,106,862.36</b>	<b>74,106,862.36</b>

"Bajo protesta de decir verdad declaramos que los Estados Financieros y sus notas, son razonablemente correctos y son responsabilidad del emisor"

 **Zumpango**  
Juntos Hacemos un Mejor Gobierno  
2019 - 2021

**PRESIDENCIA**  
PRESIDENTE MUNICIPAL  
C. MIGUEL ANGEL GAMBOA MONROY

  
SINDICA MUNICIPAL  
C. MA. DEL CARMEN OROPEZA RADILLA

  
**SÍNDICO**

  
SECRETARÍA DEL AYUNTAMIENTO  
M. EN D. FRANCISCO URIEL REYES TORRES

  
**SECRETARÍA DEL AYUNTAMIENTO**

  
TESORERO MUNICIPAL  
L.C. JOSE LUIS JUAREZ GUERRERO

  
**TESORERÍA**





Cuenta Pública 2018  
Estado de Flujos de Efectivo  
(Pesos)

MUNICIPIO DE ZUMPANGO 0115

Del 1 de Enero al 31 de Diciembre de 2018

Concepto (3)	Importe 2018 (4)	Importe 2017 (4)
<b>Flujos de Efectivo de las Actividades de Operación</b>		
<b>Origen (5)</b>	<b>119,807,913.90</b>	<b>39,308,401.26</b>
Impuestos	42,175,740.81	-1,352,983.32
Cuotas y Aportaciones de Seguridad Social		
Contribuciones de mejoras	2,227,656.00	247,982.00
Derechos	709,037.26	5,611,377.52
Productos de Tipo Corriente	370,359.83	178,955.21
Aprovechamientos de Tipo Corriente	-550,950.61	297,294.61
Ingresos por Ventas de Bienes y Servicios		
Ingresos no Comprendidos en los Numerales Anteriores Causados en Ejercicios Fiscales Anteriores Pendientes de Liquidación o Pago		
Participaciones y Aportaciones	74,871,020.72	34,023,142.69
Transferencias, Asignaciones, Subsidios y Otras Ayudas		
Otros Orígenes de Operación	5,049.89	302,632.55
<b>Aplicación</b>	<b>134,217,568.89</b>	<b>76,534,141.79</b>
Servicios Personales	45,387,970.90	33,802,800.09
Materiales y Suministros	9,157,870.52	11,177,707.00
Servicios Generales	5,520,384.10	5,371,323.53
Transferencias Internas y Asignaciones al Sector Público		
Transferencias al Resto del Sector Público		
Subsidios y Subvenciones	13,518,832.88	13,549,053.54
Ayudas Sociales	9,540,396.25	440,700.00
Pensiones y Jubilaciones		
Transferencias a Fideicomisos, Mandatos y Contratos Análogos		
Transferencias a la Seguridad Social		
Donativos		
Transferencias al Exterior		
Participaciones		
Aportaciones		
Convenios		
Otras Aplicaciones de Operación	51,092,114.24	12,192,557.63
<b>Flujos Netos de Efectivo por Actividades de Operación</b>	<b>-14,409,654.99</b>	<b>-37,225,740.53</b>
<b>Flujos de Efectivo de Las Actividades de Inversión</b>		
<b>Origen</b>	<b>66,843,198.78</b>	<b>111,375,233.70</b>
Bienes Inmuebles, Infraestructura y Construcciones en Proceso	47,512,332.09	64,805,360.93
Bienes Muebles	2,833,334.09	



**Cuenta Pública 2018**  
**Estado de Flujos de Efectivo**  
(Pesos)

MUNICIPIO DE ZUMPANGO 0115

Del 1 de Enero al 31 de Diciembre de 2018

Concepto (3)	Importe 2018 (4)	Importe 2017 (4)
Otros Origenes de Inversión	16,497,532.60	46,569,872.77
<b>Aplicación</b>		<b>31,426,161.38</b>
Bienes Inmuebles, Infraestructura y Construcciones en Proceso		14,695,500.00
Bienes Muebles		14,810,785.37
Otras Aplicaciones de Inversión		1,919,876.01
<b>Flujos Netos de Efectivo por Actividades de Inversión</b>	<b>66,843,198.78</b>	<b>79,949,072.32</b>
<b>Flujos de Efectivo de Las Actividades de Financiamiento</b>		
<b>Origen</b>	<b>1,883,001.00</b>	<b>499,793.48</b>
Endeudamiento Neto		
Interno		
Externo		
Otros Origenes de Financiamiento	1,883,001.00	499,793.48
<b>Aplicación</b>	<b>61,580,208.37</b>	<b>62,923,176.25</b>
Servicios de la Deuda		
Interno		
Externo		
Otras Aplicaciones de Financiamiento	61,580,208.37	62,923,176.25
<b>Flujos Netos de Efectivo por Actividades de Financiamiento</b>	<b>-59,697,207.37</b>	<b>-62,423,382.77</b>
<b>Incremento /Disminución Neta en el Efectivo y Equivalentes al Efectivo</b>	<b>-7,263,663.58</b>	<b>-19,700,050.98</b>
<b>Efectivo y Equivalentes al Efectivo al Inicio del Ejercicio</b>	<b>19,142,534.59</b>	<b>38,842,585.57</b>
<b>Efectivo y Equivalentes al Efectivo al Final del Ejercicio</b>	<b>11,878,871.01</b>	<b>19,142,534.59</b>

"Bajo protesta de decir verdad declaramos que los Estados Financieros y sus notas, son razonablemente correctos y son responsabilidad del emisor"






**Cuenta Pública 2018**  
**Estado Analítico del Activo**  
**(Pesos)**

MUNICIPIO DE ZUMPANGO 0115

DEL 1 DE ENERO AL 31 DE DICIEMBRE DE 2018

CONCEPTO (3)	Saldo Inicial (4) 1	Cargos del Periodo (5) 2	Abonos del Periodo (6) 3	Saldo Final (7) 4=(1+2-3)	Variación del Periodo (8) 4-1
<b>ACTIVO</b>					
<b>ACTIVO CIRCULANTE</b>	<b>31,357,642.90</b>	<b>1,293,711,907.20</b>	<b>1,304,550,949.50</b>	<b>20,518,600.60</b>	<b>-10,839,042.30</b>
Efectivo y Equivalentes	19,142,534.59	1,247,731,772.75	1,254,995,436.33	11,878,871.01	-7,263,663.58
Derechos a Recibir Efectivo o Equivalentes	4,548,939.72	26,337,338.33	28,262,523.97	2,623,754.08	-1,925,185.64
Derechos a Recibir Bienes o Servicios	7,156,517.41	19,642,796.12	20,783,338.02	6,015,975.51	-1,140,541.90
Inventarios	0.00	0.00	0.00	0.00	0.00
Almacenes	509,651.18	0.00	509,651.18	0.00	-509,651.18
Estimación por Perdidas o Deterioro de Activos Circulantes	0.00	0.00	0.00	0.00	0.00
Otros Activos Circulantes	0.00	0.00	0.00	0.00	0.00
<b>ACTIVO NO CIRCULANTE</b>	<b>179,202,487.22</b>	<b>99,617,650.55</b>	<b>162,885,470.61</b>	<b>115,934,667.16</b>	<b>-63,267,820.06</b>
Inversiones Financieras a Largo Plazo	0.00	0.00	0.00	0.00	0.00
Derechos a recibir efectivo o equivalentes a largo plazo	0.00	0.00	0.00	0.00	0.00
Bienes Inmuebles, Infraestructura y Construcciones en Proceso	122,876,820.16	84,814,867.12	132,327,199.21	75,364,488.07	-47,512,332.09
Bienes Muebles	74,924,728.43	10,452,946.10	13,286,280.19	72,091,394.34	-2,833,334.09
Activos Intangibles	0.00	0.00	0.00	0.00	0.00
Depreciación, Deterioro y Amortización Acumulada de Bienes	-18,612,061.37	4,349,837.33	17,258,991.21	-31,521,215.25	-12,909,153.88
Activos Diferidos	13,000.00	0.00	13,000.00	0.00	-13,000.00
Estimación por Pérdida o Deterioro de Activos no Circulantes	0.00	0.00	0.00	0.00	0.00
Otros Activos no Circulantes	0.00	0.00	0.00	0.00	0.00
<b>Total del Activo</b>	<b>210,560,130.12</b>	<b>1,393,329,557.75</b>	<b>1,467,436,420.11</b>	<b>136,453,267.76</b>	<b>-74,106,862.36</b>

"Bajo protesta de decir verdad declaramos que los Estados Financieros y sus notas, son razonablemente correctos y son responsabilidad del emisor"





**Cuenta Pública 2018**  
**Estado Analítico de la Deuda y Otros Pasivos**  
(Pesos)

Entidad Municipal: MUNICIPIO DE ZUMPANGO

Del 01 DE ENERO al 31 DE DICIEMBRE DE 2018 (2)

Denominación de las Deudas (3)	Moneda de Contratación (4)	Institución o País Acreedor (5)	Saldo Inicial del Periodo (6)	Saldo Final del Periodo (7)
<b>Deuda Pública</b>				
<b>Corto Plazo</b>				
<b>Deuda Interna</b>			61,332,598.59	27,929,429.24
Servicios Personales por pagar a Corto Plazo	Moneda Nacional		1,317,170.15	102,630.81
Proveedores por Pagar a Corto Plazo	Moneda Nacional		23,235,453.12	13,007,833.54
Contratistas por Pagar a Corto Plazo	Moneda Nacional		6,118,743.60	620,617.03
Retenciones y Contribuciones por Pagar	Moneda Nacional		10,995,706.65	12,878,707.65
Otras cuentas por Pagar a Corto Plazo	Moneda Nacional		19,665,525.07	1,319,640.21
<b>Deuda Externa</b>				
Organismos Financieros Internacionales				
Deuda Bilateral				
Títulos y Valores				
Arrendamientos Financieros				
<b>Subtotal Corto Plazo (8)</b>			61,332,598.59	27,929,429.24
<b>Largo Plazo</b>				
<b>Deuda Interna</b>			133,537,124.61	123,842,651.36
Convenio CFE	Moneda Nacional	Comision Federal de Electricidad	2,464,500.00	2,464,500.00
Fideicomiso	Moneda Nacional	BANOBRAS	131,072,624.61	121,378,151.36
<b>Deuda Externa</b>				
Organismos Financieros Internacionales				
Deuda Bilateral				
Títulos y Valores				
Arrendamientos Financieros				
<b>Subtotal Largo Plazo (9)</b>			133,537,124.61	123,842,651.36
<b>Otros Pasivos: (10)</b>				
<b>Total Deuda y Otros Pasivos (11)</b>			194,869,723.20	151,772,080.60

"Bajo protesta de decir verdad declaramos que los Estados Financieros y sus notas, son razonablemente correctos y son responsabilidad del emisor"





Municipio de Zumpango  
**Notas a los Estados Financieros**  
Periodo del 01 DE ENERO al 31 DE DICIEMBRE de 2018

**A) Notas de Desglose**

**I. Notas al Estado de Situación Financiera**

**Activo**

**Efectivo y Equivalentes (4)**

El saldo de este rubro se integra por: BANCOS/TESORERIA por \$11,878,871.09 que se compone de los recursos propios y participaciones de orden Estatal y Federal y se utiliza para realizar los pagos de los proveedores, acreedores y contratistas, además de cubrir los gastos de operación para que el municipio pueda realizar las actividades solicitadas por la población.

**Derechos a recibir Efectivo y Equivalentes y Bienes o Servicios a Recibir (5)**

Por lo que se refiere a esta cuenta esta integrada por: DEUDORES DIVERSOS POR COBRAR el cual corresponde al subsidio al empleo por un importe de \$617,538.97, Ing. Alec Adler Altamirano ex tesorero del municipio por \$1,917,763.00 los cuales corresponden a las actualización y recargos por la omisión del pago de los enteros del ISR del ejercicio 2015 el cual ya se lo notifico a la Contraloría Municipal para su Recuperación, además de los recargos por la falta de pago de los recargos por la falta del pago del impuesto del 3% sobre remuneraciones del Estado de México del Ejercicio 2015 y del mes de Diciembre 2014 y deudores de la administración (2009-2012) por \$88,452.11 los cuales serán checados para llevar a cabo su depuración o su cobro según lo determine la contraloría municipal, dando un total de \$2,623,754.08.

ANTICIPO A PROVEEDORES POR ADQUISICION DE BIENES Y PRESTACION DE SERVICIOS A CORTO PLAZO \$5,000,000.00 corresponden a administraciones anteriores de las cuales ya se ha realizado algunas depuraciones y así mostrar el saldo real de dicha cuenta, el cual debe realizarse un procedimiento para exigir su devolución a la empresa Arguedin ya que así lo determino la contraloría en administraciones pasadas.

ANTICIPO A CONTRATISTAS POR OBRAS PUBLICAS A CORTO PLAZO \$1,015,975.51 esta saldo refleja saldo de la administración de 2013-2015 el cual se llevara a cabo su depuración para reflejar el saldo real de dicha cuenta.

**Bienes Disponibles para su Transformación o Consumo**

ALMACEN el saldo de esta partida quedo saldado al mes de Diciembre 2018

**Inversiones Financieras (7)**

N/A

**Bienes Muebles, Inmuebles e Intangibles (8)**

Por lo que respecta a bienes Muebles e Inmuebles esto corresponde al mobiliario del Municipio en la diferentes áreas que lo componen así como los terrenos y edificios con los cuales cuenta el municipio de Zumpango.

**Estimaciones y Deterioros (9)**

Se aplico la Depreciación de los bienes muebles e inmuebles de acuerdo a los porcentajes establecidos por la circular No. 02 de fecha 20 de noviembre de 2015 girada por la Secretaría de finanzas a través de la Contaduría Gubernamental

**Otros Activos (10)**

Los Activos diferidos de encuentran integrados por depositos en garantía.

**Pasivo (11)**

Los pasivos de corto plazo tienen un importe de \$27,929,429.24 los cuales estan integrados por servicios personales por pagar a corto plazo, proveedores, contratistas y retenciones por pagar y otras cuentas por pagar a corto plazo, el cual la administracion 2016-2018 se dio a la tarea de disminuir y no dejar pasivos para dejar en una buena situacion financiera al municipio de Zumpango.

Adicionalmente se tiene un credito por pagar por \$121,378,151.36 millones de pesos que no lo descuenta via participaciones del FEFOM asi como un registro de \$2,464,500.00 correspondiente a CFE el cual se analizara para checar su situacion y acercarnos a esa instancia y verificar el saldo real del adeudo del municipio en energia electrica.

**II. Notas al Estado de Actividades**

**Ingresos de Gestión (12)**

Refleja los ingresos propios de ayuntamiento.

**Gastos y Otras Pérdidas (13)**

Refleja los gastos realizados por el municipio para el buen funcionamiento de este.

**III. Notas al Estado de Variación en la Hacienda Pública (14)**

El patrimonio contribuido se modifico por el resultado de la actividad del municipio entre ingresos y gastos teniendo un ahorro de \$34,826,050.67 Millones de pesos y desahorro de ejercicios anteriores de \$75,282,785.34 millones de pesos

**IV. Notas al Estado de Flujo de Efectivo (15)**

Tuvimos un incremento neto en el efectivo y equivalentes en relacion al ejercicio anterior.

**V. Conciliación entre los Ingresos Presupuestarios y Contables, así como entre los Egresos Presupuestarios y los Gastos Contables (16)**

La diferencia de los ingresos corresponde al registro presupuestal de los remanentes del ejercicio anterior, tanto de recursos propios como de Programas Federales y Estatales, asi como el registro presupuestal de los ingresos derivados de financiamiento, los cuales no se registran a cuentas de ingresos de resultados.

La diferencia de los egresos corresponde a la adquisicion de Bienes Muebles e Inmuebles cuyo registro solo se realiza a cuentas de activo fijo, asi como el registro de las obras y la amortizacion de la deuda y las ADEFAS.

**"Bajo protesta de decir verdad declaramos que los Estados Financieros y sus notas, son razonablemente correctos y son responsabilidad del emisor"**



Signature: C. Ma. del Carmen Oropeza Padilla  
Stamp: SINDICO



Signature: Francisco Uriel Reyes Torres  
Stamp: SECRETARIO DEL AYUNTAMIENTO, M. EN D. FRANCISCO URIEL REYES TORRES



Signature: L.C. José Luis Juárez Guerrero  
Stamp: TESORERO MUNICIPAL, L.C. JOSE LUIS JUAREZ GUERRERO





Municipio de Zumpango  
**Notas a los Estados Financieros**  
Periodo del 01 DE ENERO al 31 DE DICIEMBRE de 2018

**B) Notas de Memoria (Cuentas de Orden)**

**Cuentas de Orden Contables y Presupuestarias (4)**

**Contables:**

Valores.- Sin Movimiento

Emisión de obligaciones.- Sin Movimiento

Avales y Garantías.- Sin Movimiento

Juicios.- Se pagaron sentencias judiciales mediante convenios que no afecten la liquidez del municipio.

Contratos para Inversión Mediante Proyectos para Prestación de Servicios (PPS) y Similares.- Sin Movimiento


Bienes en concesión y en comodato.-se realiza contrato de comodato de los vehiculos que son particulares y se prestan para realizar labores institucionales del municipio.


**Presupuestarias:**


Cuentas de Ingresos: De acuerdo a la programacion de ingresos mensual se ha recaudado una cantidad mayor a lo presupuestado en el ejercicio 2018.

Presupuesto de Egresos.- al momento de recaudar mas se ejercicio mas de lo presupuestado en el ejercicio 2018.

**"Bajo protesta de decir verdad declaramos que los Estados Financieros y sus notas, son razonablemente correctos y son responsabilidad del emisor"**

  
PRESIDENTE MUNICIPAL  
C. MIGUEL ANGEL GAMBOA MONROY

  
SINDICO  
C. MA. DEL CARMEN OROPEZA PADILLA

  
SECRETARIO DEL AYUNTAMIENTO  
M. EN D. FRANCISCO URIEL REYES TORRES

  
TESORERO MUNICIPAL  
L.C. JOSE LUIS ALVAREZ GUERRERO





Municipio de Zumpango  
**Notas a los Estados Financieros**  
 Periodo del 01 DE ENERO al 31 DE DICIEMBRE de 2018

**C) Notas de Gestión Administrativa**

**Introducción** El municipio es la base de la division territorial y de la organización politica y administrativa del estado de mexico, investido de personalidad juridica y patrimonio propio, integrado por una comunidad establecida dentro de su territorio, con un gobierno autonomo y la administracion libre de la hacienda publica.

El municipio esta gobernado por un ayuntamiento de eleccion popular directa, quien tendra las atribuciones establecidas en la Constitucion Federal, la constitucion local, la Ley Organica Municipal y demas Disposiciones juridicas aplicables; teniendo su sede en el Palacio Municipal, Ubicado en Plaza Juarez sin numero, barrio San Juan, Zumpango de Ocampo Estado de Mexico C.P. 55600.

**Panorama Económico** El municipio de zumpango refleja en sus estados financieros las condiciones generales de operatividad en la obtencion de los Recursos Propios, Participaciones Federales y Estatales.

**Autorización e Historia** con fecha 21 de abril de 1877 se decreto la creacion del Municipio de Zumpango de Ocampo

**Organización y Objeto Social** el Municipio de Zumpango es una Persona Moral que se encuentra registrado en el SAT con fines no Lucrativos, y cuyo objeto social es la Administracion de la Hacienda Publica Municipal de conformidad con el art. 115 de la Constitucion Politica de los Estados Unidos Mexicanos.

**Bases de Preparación de los Estados Financieros** Los Estados Financieros se preparan tomando como base los postulados basicos de contabilidad gubernamental aplicables a las entidades de la Administracion Publica para el registro y control de su presupuesto; asi como con las Normas de Informacion Financiera emitidas por la Secretaria de Hacienda y Credito Publico, Consejo de Armonizacion Contable y demas disposiciones legales aplicables.

**Políticas de Contabilidad Significativas** Se aplican las politicas de registro contable establecidas en el Manual Unico de contabilidad Gubernamental para la Entidades Publicas del Gobierno y Municipios del Estado de Mexico.

**Reporte Analítico del Activo** aquí solo se realizo el registro de la Depreciacion de los Bienes muebles e Inmuebles

**Fideicomisos, Mandatos y Contratos Análogos** no se Cuenta con ningun fideicomiso, solo donde se realiza la retencion del recurso del FEFOM

**Reporte de la Recaudación en el Estado de Actividades** de puede checar el total de los ingresos recaudados del municipio el cual tuvo un incremento en relacion al ejercicio 2015.

**Información sobre la Deuda y el Reporte Analítico de la Deuda** se tiene un credito a largo plazo con el banco de BANOBRAS el cual no es descontado via participaciones del recursos FEFOM.

**Calificaciones Otorgadas** La Calificadora Fitch Ratings califico al municipio de Zumpango con BBB-(mex), la perspectiva crediticia es estable. Asimismo ratifico en A+(mex)vra la calificacion del credito especifico de BANOBRAS con un monto inicial de \$135,000,000.00 millones.

**Proceso de Mejora** se ha dado cumplimiento a todo lo solicitado por el OSFEM y la CONAC.

**Información por Segmentos** N/A

**Eventos Posteriores al Cierre** sin comentarios

**Partes Relacionadas** no existen partes relacionadas.

**Responsabilidad** Sobre la Presentación Razonable de la Información Contable Bajo protesta de Decir verdad declaramos que los estados financieros y sus notas, son razonablemente correctos y son Responsabilidad del Emisor.

"Bajo protesta de decir verdad declaramos que los Estados Financieros y sus notas, son razonablemente correctos y son responsabilidad del emisor"







MUNICIPIO DE ZUMPANGO 0115

Estado de Situación Financiera Consolidado  
(Pesos)

AL 31 DE DICIEMBRE DE 2018

Cuenta (3)	Nombre de la Cuenta (4)	Municipio		DIF		ODAS		Instituto del Deporte		Sumatoria 2018 (7)	Eliminación 2018 (8)	Consolidación 2018 (9)
		2018 (5)	2017 (6)	2018 (5)	2017 (6)	2018 (5)	2017 (6)	2018 (5)	2017 (6)			
1000	ACTIVO	136,453,267.76	210,560,130.12	9,110,748.11	11,166,833.49	30,231,350.63	29,697,433.96	373,381.64	398,883.56	176,168,748.14	0.00	176,168,748.14
1100	ACTIVO CIRCULANTE	20,518,600.60	31,357,842.90	2,205,222.70	2,856,503.97	23,653,813.34	21,245,507.14	155.80	7,760.23	46,377,792.44	0.00	46,377,792.44
1110	EFFECTIVO Y EQUIVALENTES	11,878,871.01	19,142,534.59	1,021,321.55	1,943,252.81	6,527.66	589,943.14	155.80	3,602.78	12,906,876.02	0.00	12,906,876.02
1111	EFFECTIVO	11,327,832.22	21,832.71	418,985.91	420,123.37	6,328.22	17,664.49	155.80	0.00	11,753,302.15	0.00	11,753,302.15
1112	BANCOS/TESORERIA	551,038.79	19,120,701.88	602,335.64	1,523,129.44	199.44	572,278.65	0.00	3,602.78	1,153,573.87	0.00	1,153,573.87
1113	Bancos Dependencias y Otros	0.00	0.00	0.00	0.00	0.00	0.00	0.00	0.00	0.00	0.00	0.00
1114	INVERSIONES TEMPORALES (HASTA 3 MESES)	0.00	0.00	0.00	0.00	0.00	0.00	0.00	0.00	0.00	0.00	0.00
1115	Fondos con Afectación Específica	0.00	0.00	0.00	0.00	0.00	0.00	0.00	0.00	0.00	0.00	0.00
1116	DEPOSITOS DE FONDOS DE TERCEROS EN GARANTIA Y/O ADMINISTRACION	0.00	0.00	0.00	0.00	0.00	0.00	0.00	0.00	0.00	0.00	0.00
1119	OTROS EFFECTIVOS Y EQUIVALENTES	0.00	0.00	0.00	0.00	0.00	0.00	0.00	0.00	0.00	0.00	0.00
1120	DERECHOS A RECIBIR EFFECTIVO O EQUIVALENTES	2,623,754.08	4,548,939.72	1,111,406.89	840,756.90	23,647,285.68	20,653,612.57	0.00	4,157.45	27,382,446.65	0.00	27,382,446.65
1121	INVERSIONES FINANCIERAS DE CORTO PLAZO	0.00	0.00	0.00	0.00	0.00	0.00	0.00	0.00	0.00	0.00	0.00
1122	Cuentas por Cobrar a Corto Plazo	0.00	0.00	0.00	0.00	0.00	0.00	0.00	0.00	0.00	0.00	0.00
1123	DEUDORES DIVERSOS POR COBRAR A CORTO PLAZO	2,623,754.08	3,064,343.13	1,111,406.89	840,756.90	12,479.03	73,082.63	0.00	4,157.45	3,747,640.00	0.00	3,747,640.00
1124	INGRESOS POR RECUPERAR A CORTO PLAZO	0.00	0.00	0.00	0.00	0.00	0.00	0.00	0.00	0.00	0.00	0.00
1125	Deudores por Anticipos de la Tesorería a Corto Plazo	0.00	1,484,596.59	0.00	0.00	0.00	0.00	0.00	0.00	0.00	0.00	0.00
1126	Prestamos Otorgados a Corto Plazo	0.00	0.00	0.00	0.00	0.00	0.00	0.00	0.00	0.00	0.00	0.00
1129	OTROS DERECHOS A RECIBIR EFFECTIVO O EQUIVALENTE A CORTO PLAZO	0.00	0.00	0.00	0.00	23,634,806.65	20,580,529.94	0.00	0.00	23,634,806.65	0.00	23,634,806.65
1130	DERECHOS A RECIBIR BIENES O SERVICIOS	6,015,975.51	7,156,517.41	72,494.26	72,494.26	0.00	1,951.43	0.00	0.00	6,088,469.77	0.00	6,088,469.77
1131	ANTICIPO A PROVEEDORES POR ADQUISICION DE BIENES Y PRESTACION DE SERVICIOS A CORTO PLAZO	5,000,000.00	5,619,474.50	71,905.56	71,905.56	0.00	1,951.43	0.00	0.00	5,071,905.56	0.00	5,071,905.56
1132	ANTICIPO A PROVEEDORES POR ADQUISICION DE BIENES INMUEBLES Y MUEBLES A CORTO PLAZO	0.00	0.00	0.00	0.00	0.00	0.00	0.00	0.00	0.00	0.00	0.00
1133	ANTICIPO A PROVEEDORES POR ADQUISICION DE BIENES INTANGIBLES A CORTO	0.00	0.00	588.70	588.70	0.00	0.00	0.00	0.00	588.70	0.00	588.70
1134	ANTICIPO A CONTRATISTAS POR OBRAS PUBLICAS A CORTO PLAZO	1,015,975.51	1,537,042.91	0.00	0.00	0.00	0.00	0.00	0.00	1,015,975.51	0.00	1,015,975.51
1139	Otros Derechos a Recibir Bienes o Servicios a Corto Plazo	0.00	0.00	0.00	0.00	0.00	0.00	0.00	0.00	0.00	0.00	0.00
1140	INVENTARIOS	0.00	0.00	0.00	0.00	0.00	0.00	0.00	0.00	0.00	0.00	0.00
1141	INVENTARIO DE MERCANCIAS PARA VENTA	0.00	0.00	0.00	0.00	0.00	0.00	0.00	0.00	0.00	0.00	0.00
1142	Inventario de Mercancías Terminadas	0.00	0.00	0.00	0.00	0.00	0.00	0.00	0.00	0.00	0.00	0.00
1143	Inventario de Mercancías en Proceso de Elaboración	0.00	0.00	0.00	0.00	0.00	0.00	0.00	0.00	0.00	0.00	0.00
1144	Inventario de Materias Primas, Materiales y Suministros para Producción	0.00	0.00	0.00	0.00	0.00	0.00	0.00	0.00	0.00	0.00	0.00
1145	BIENES EN TRANSITO	0.00	0.00	0.00	0.00	0.00	0.00	0.00	0.00	0.00	0.00	0.00
1150	ALMACENES	0.00	509,651.18	0.00	0.00	0.00	0.00	0.00	0.00	0.00	0.00	0.00
1151	ALMACEN DE MATERIALES Y SUMINISTROS DE CONSUMO	0.00	509,651.18	0.00	0.00	0.00	0.00	0.00	0.00	0.00	0.00	0.00
1160	ESTIMACION POR PERDIDAS O DETERIORO DE ACTIVOS CIRCULANTES	0.00	0.00	0.00	0.00	0.00	0.00	0.00	0.00	0.00	0.00	0.00
1161	ESTIMACIONES PARA CUENTAS INCOBRABLES POR DERECHOS A RECIBIR EFFECTIVO O EQUIVALENTES	0.00	0.00	0.00	0.00	0.00	0.00	0.00	0.00	0.00	0.00	0.00
1162	Estimación por Deterioro de Inventarios	0.00	0.00	0.00	0.00	0.00	0.00	0.00	0.00	0.00	0.00	0.00
1190	OTROS ACTIVOS CIRCULANTES	0.00	0.00	0.00	0.00	0.00	0.00	0.00	0.00	0.00	0.00	0.00
1191	VALORES EN GARANTIA	0.00	0.00	0.00	0.00	0.00	0.00	0.00	0.00	0.00	0.00	0.00
1192	Bienes en Garantía (excluye depósitos de fondos)	0.00	0.00	0.00	0.00	0.00	0.00	0.00	0.00	0.00	0.00	0.00
1193	Bienes Derivados de Embargos, Decomisos, Aseguramientos y Dación en Pago	0.00	0.00	0.00	0.00	0.00	0.00	0.00	0.00	0.00	0.00	0.00
1194	Adquisición con Fondos de Terceros	0.00	0.00	0.00	0.00	0.00	0.00	0.00	0.00	0.00	0.00	0.00
	<b>Total Activo Circulante</b>	<b>20,518,600.60</b>	<b>31,357,842.90</b>	<b>2,205,222.70</b>	<b>2,856,503.97</b>	<b>23,653,813.34</b>	<b>21,245,507.14</b>	<b>155.80</b>	<b>7,760.23</b>	<b>46,377,792.44</b>	<b>0.00</b>	<b>46,377,792.44</b>
1200	ACTIVO NO CIRCULANTE	115,934,667.16	179,202,487.22	6,905,525.41	8,310,329.52	6,577,537.29	8,451,926.82	373,225.84	391,123.33	129,790,955.70	0.00	129,790,955.70
1210	INVERSIONES FINANCIERAS A LARGO PLAZO	0.00	0.00	0.00	0.00	0.00	0.00	0.00	0.00	0.00	0.00	0.00
1211	INVERSIONES A LARGO PLAZO	0.00	0.00	0.00	0.00	0.00	0.00	0.00	0.00	0.00	0.00	0.00
1212	TITULOS Y VALORES A LARGO PLAZO	0.00	0.00	0.00	0.00	0.00	0.00	0.00	0.00	0.00	0.00	0.00
1213	FIDEICOMISOS, MANDATOS Y CONTRATOS ANALOGOS	0.00	0.00	0.00	0.00	0.00	0.00	0.00	0.00	0.00	0.00	0.00
1214	PARTICIPACIONES Y APORTACIONES DE CAPITAL	0.00	0.00	0.00	0.00	0.00	0.00	0.00	0.00	0.00	0.00	0.00
1220	DERECHOS A RECIBIR EFFECTIVO O EQUIVALENTES A LARGO PLAZO	0.00	0.00	0.00	0.00	0.00	0.00	0.00	0.00	0.00	0.00	0.00
1221	DOCUMENTOS POR COBRAR A LARGO PLAZO	0.00	0.00	0.00	0.00	0.00	0.00	0.00	0.00	0.00	0.00	0.00
1222	Deudores Diversos a Largo Plazo	0.00	0.00	0.00	0.00	0.00	0.00	0.00	0.00	0.00	0.00	0.00
1223	Ingresos por Recuperar a Largo Plazo	0.00	0.00	0.00	0.00	0.00	0.00	0.00	0.00	0.00	0.00	0.00
1224	Prestamos Otorgados a Largo Plazo	0.00	0.00	0.00	0.00	0.00	0.00	0.00	0.00	0.00	0.00	0.00
1229	Otros Derechos a Recibir Efectivo o Equivalentes a Largo Plazo	0.00	0.00	0.00	0.00	0.00	0.00	0.00	0.00	0.00	0.00	0.00
1230	BIENES INMUEBLES, INFRAESTRUCTURA Y CONSTRUCCIONES EN PROCESO	75,364,488.07	122,876,820.16	852,000.00	852,000.00	189,886.00	237,636.94	0.00	0.00	76,406,374.07	0.00	76,406,374.07
1231	TERRENOS	48,992,468.15	48,992,468.15	0.00	0.00	189,886.00	189,886.00	0.00	0.00	49,182,354.15	0.00	49,182,354.15
1232	Viviendas	0.00	0.00	0.00	0.00	0.00	0.00	0.00	0.00	0.00	0.00	0.00
1233	EDIFICIOS NO HABITACIONALES	6,319,891.75	6,319,891.75	852,000.00	852,000.00	0.00	0.00	0.00	0.00	7,171,891.75	0.00	7,171,891.75
1234	INFRAESTRUCTURA	0.00	0.00	0.00	0.00	0.00	0.00	0.00	0.00	0.00	0.00	0.00
1235	CONSTRUCCIONES EN PROCESO EN BIENES DE DOMINIO PUBLICO	17,748,153.95	65,260,486.04	0.00	0.00	0.00	47,750.94	0.00	0.00	17,748,153.95	0.00	17,748,153.95
1236	CONSTRUCCIONES EN PROCESO EN BIENES PROPIOS	2,303,974.22	2,303,974.22	0.00	0.00	0.00	0.00	0.00	0.00	2,303,974.22	0.00	2,303,974.22
1239	Otros Bienes Inmuebles	0.00	0.00	0.00	0.00	0.00	0.00	0.00	0.00	0.00	0.00	0.00



MUNICIPIO DE ZUMPANGO 0115

Cuenta Pública 2018  
Estado de Situación Financiera Consolidado  
(Pesos)

AL 31 DE DICIEMBRE DE 2018

Cuenta (3)	Nombre de la Cuenta (4)	Municipio		DIF		ODAS		Instituto del Deporte		Sumatoria 2018 (7)	Eliminación 2018 (8)	Consolidación 2018 (9)
		2018 (5)	2017 (6)	2018 (5)	2017 (6)	2018 (5)	2017 (6)	2018 (5)	2017 (6)			
<b>1240</b>	<b>BIENES MUEBLES</b>	<b>72,091,394.34</b>	<b>74,924,728.43</b>	<b>10,463,628.20</b>	<b>10,343,579.80</b>	<b>16,859,868.34</b>	<b>17,386,046.13</b>	<b>463,138.56</b>	<b>396,760.98</b>	<b>99,877,929.44</b>	<b>0.00</b>	<b>99,877,929.44</b>
1241	MOBILIARIO Y EQUIPO DE ADMINISTRACION	14,513,206.76	15,100,134.61	1,575,634.97	1,522,674.99	790,305.65	917,488.59	95,755.00	66,904.00	16,974,902.38	0.00	16,974,902.38
1242	MOBILIARIO Y EQUIPO EDUCACIONAL Y RECREATIVO	0.00	0.00	0.00	0.00	0.00	0.00	24,497.00	24,497.00	24,497.00	0.00	24,497.00
1243	EQUIPO E INSTRUMENTAL MEDICO Y DE LABORATORIO	124,198.77	127,478.09	3,144,708.76	3,078,319.34	0.00	0.00	0.00	0.00	3,268,907.53	0.00	3,268,907.53
1244	VEHICULOS Y EQUIPO DE TRANSPORTE	30,366,586.55	30,533,407.81	5,434,757.26	5,434,757.25	12,835,110.35	12,835,110.35	297,728.38	272,800.00	48,934,182.54	0.00	48,934,182.54
1245	EQUIPO DE DEFENSA Y SEGURIDAD	14,784,803.80	15,490,470.81	0.00	0.00	0.00	0.00	0.00	0.00	14,784,803.80	0.00	14,784,803.80
1246	MAQUINARIA, OTROS EQUIPOS Y HERRAMIENTAS	12,241,078.46	13,460,917.11	308,427.21	307,828.22	3,234,452.34	3,633,447.19	45,158.18	32,559.98	15,829,116.19	0.00	15,829,116.19
1247	COLECCIONES, OBRAS DE ARTE Y OBJETOS VALIOSOS	61,520.00	61,520.00	0.00	0.00	0.00	0.00	0.00	0.00	61,520.00	0.00	61,520.00
1248	ACTIVOS BILOGICOS	0.00	150,800.00	0.00	0.00	0.00	0.00	0.00	0.00	0.00	0.00	0.00
1249	OTROS BIENES MUEBLES	0.00	0.00	0.00	0.00	0.00	0.00	0.00	0.00	0.00	0.00	0.00
<b>1250</b>	<b>ACTIVOS INTANGIBLES</b>	<b>0.00</b>	<b>0.00</b>	<b>0.00</b>	<b>0.00</b>	<b>0.00</b>	<b>0.00</b>	<b>0.00</b>	<b>0.00</b>	<b>0.00</b>	<b>0.00</b>	<b>0.00</b>
1251	Software	0.00	0.00	0.00	0.00	0.00	0.00	0.00	0.00	0.00	0.00	0.00
1252	PATENTES, MARCAS Y DERECHOS	0.00	0.00	0.00	0.00	0.00	0.00	0.00	0.00	0.00	0.00	0.00
1253	Concesiones y Franquicias	0.00	0.00	0.00	0.00	0.00	0.00	0.00	0.00	0.00	0.00	0.00
1254	Licencias	0.00	0.00	0.00	0.00	0.00	0.00	0.00	0.00	0.00	0.00	0.00
1259	Otros Activos Intangibles	0.00	0.00	0.00	0.00	0.00	0.00	0.00	0.00	0.00	0.00	0.00
<b>1260</b>	<b>Depreciación, Deterioro y Amortización Acumulada de Bienes</b>	<b>-31,521,215.25</b>	<b>-18,612,061.37</b>	<b>-4,410,002.79</b>	<b>-2,885,250.28</b>	<b>-10,472,217.05</b>	<b>-9,171,756.25</b>	<b>-89,912.72</b>	<b>-5,637.65</b>	<b>-46,493,347.81</b>	<b>0.00</b>	<b>-46,493,347.81</b>
1261	Depreciación Acumulada de Bienes Inmuebles	-379,193.52	-252,795.67	0.00	0.00	0.00	0.00	0.00	0.00	-379,193.52	0.00	-379,193.52
1262	Depreciación Acumulada de Infraestructura	0.00	0.00	0.00	0.00	0.00	0.00	0.00	0.00	0.00	0.00	0.00
1263	Depreciación Acumulada de Bienes Muebles	-31,142,021.73	-18,359,265.70	-4,410,002.79	-2,885,250.28	-10,472,217.05	-9,171,756.25	-89,912.72	-5,637.65	-46,114,154.29	0.00	-46,114,154.29
1264	Deterioro Acumulado de Activos Biológicos	0.00	0.00	0.00	0.00	0.00	0.00	0.00	0.00	0.00	0.00	0.00
1265	Amortización Acumulada de Activos Intangibles	0.00	0.00	0.00	0.00	0.00	0.00	0.00	0.00	0.00	0.00	0.00
<b>1270</b>	<b>ACTIVOS DIFERIDOS</b>	<b>0.00</b>	<b>13,000.00</b>	<b>0.00</b>	<b>0.00</b>	<b>0.00</b>	<b>0.00</b>	<b>0.00</b>	<b>0.00</b>	<b>0.00</b>	<b>0.00</b>	<b>0.00</b>
1271	Estudios, Formulación y Evaluación de Proyectos	0.00	0.00	0.00	0.00	0.00	0.00	0.00	0.00	0.00	0.00	0.00
1272	Derechos sobre Bienes en Régimen de Arrendamiento Financiero	0.00	0.00	0.00	0.00	0.00	0.00	0.00	0.00	0.00	0.00	0.00
1273	Gastos Pagados por Adelantado a Largo Plazo	0.00	0.00	0.00	0.00	0.00	0.00	0.00	0.00	0.00	0.00	0.00
1274	Anticipos a Largo Plazo	0.00	0.00	0.00	0.00	0.00	0.00	0.00	0.00	0.00	0.00	0.00
1275	Beneficios al Retiro de Empleados Pagados por Adelantado	0.00	0.00	0.00	0.00	0.00	0.00	0.00	0.00	0.00	0.00	0.00
1279	OTROS ACTIVOS DIFERIDOS	0.00	13,000.00	0.00	0.00	0.00	0.00	0.00	0.00	0.00	0.00	0.00
<b>1280</b>	<b>Estimación por Pérdida o Deterioro de Activos no Circulantes</b>	<b>0.00</b>	<b>0.00</b>	<b>0.00</b>	<b>0.00</b>	<b>0.00</b>	<b>0.00</b>	<b>0.00</b>	<b>0.00</b>	<b>0.00</b>	<b>0.00</b>	<b>0.00</b>
1281	Estimaciones por Pérdida de Cuentas Incobrables de Documentos por Cobrar a Largo Plazo	0.00	0.00	0.00	0.00	0.00	0.00	0.00	0.00	0.00	0.00	0.00
1282	Estimaciones por Pérdida de Cuentas Incobrables de Deudores Diversos por Cobrar a Largo Plazo	0.00	0.00	0.00	0.00	0.00	0.00	0.00	0.00	0.00	0.00	0.00
1283	Estimaciones por Pérdida de Cuentas Incobrables de Ingresos por Cobrar a Largo Plazo	0.00	0.00	0.00	0.00	0.00	0.00	0.00	0.00	0.00	0.00	0.00
1284	Estimaciones por Pérdida de Cuentas Incobrables de Préstamos Otorgados a Largo Plazo	0.00	0.00	0.00	0.00	0.00	0.00	0.00	0.00	0.00	0.00	0.00
1289	Estimaciones por Pérdida de Otras Cuentas Incobrables a Largo Plazo	0.00	0.00	0.00	0.00	0.00	0.00	0.00	0.00	0.00	0.00	0.00
<b>1290</b>	<b>Otros Activos no Circulantes</b>	<b>0.00</b>	<b>0.00</b>	<b>0.00</b>	<b>0.00</b>	<b>0.00</b>	<b>0.00</b>	<b>0.00</b>	<b>0.00</b>	<b>0.00</b>	<b>0.00</b>	<b>0.00</b>
1291	Bienes en Concesion	0.00	0.00	0.00	0.00	0.00	0.00	0.00	0.00	0.00	0.00	0.00
1292	Bienes en Arrendamiento Financiero	0.00	0.00	0.00	0.00	0.00	0.00	0.00	0.00	0.00	0.00	0.00
1293	Bienes en Comodato	0.00	0.00	0.00	0.00	0.00	0.00	0.00	0.00	0.00	0.00	0.00
	<b>Total Activo No Circulante</b>	<b>115,934,667.16</b>	<b>179,202,487.22</b>	<b>6,905,525.41</b>	<b>8,310,329.52</b>	<b>6,577,537.29</b>	<b>8,451,926.82</b>	<b>373,225.84</b>	<b>391,123.33</b>	<b>129,790,955.70</b>	<b>0.00</b>	<b>129,790,955.70</b>
	<b>Total Activo</b>	<b>136,453,267.76</b>	<b>210,560,130.12</b>	<b>9,110,748.11</b>	<b>11,166,833.49</b>	<b>30,231,350.63</b>	<b>29,697,433.96</b>	<b>373,381.64</b>	<b>398,883.56</b>	<b>176,168,748.14</b>	<b>0.00</b>	<b>176,168,748.14</b>
<b>2000</b>	<b>PASIVO</b>	<b>151,772,080.60</b>	<b>194,869,723.20</b>	<b>2,521,232.92</b>	<b>4,325,153.50</b>	<b>35,142,154.38</b>	<b>55,935,279.46</b>	<b>0.00</b>	<b>66,582.90</b>	<b>189,435,467.90</b>	<b>0.00</b>	<b>189,435,467.90</b>
<b>2100</b>	<b>PASIVO CIRCULANTE</b>	<b>27,929,429.24</b>	<b>61,332,598.59</b>	<b>2,521,232.92</b>	<b>4,325,153.50</b>	<b>35,142,154.38</b>	<b>55,935,279.46</b>	<b>0.00</b>	<b>66,582.90</b>	<b>65,592,816.54</b>	<b>0.00</b>	<b>65,592,816.54</b>
<b>2110</b>	<b>CUENTAS POR PAGAR A CORTO PLAZO</b>	<b>27,929,429.24</b>	<b>61,332,598.59</b>	<b>2,521,232.92</b>	<b>4,325,153.50</b>	<b>35,142,154.38</b>	<b>55,935,279.46</b>	<b>0.00</b>	<b>66,582.90</b>	<b>65,592,816.54</b>	<b>0.00</b>	<b>65,592,816.54</b>
2111	SERVICIOS PERSONALES POR PAGAR A CORTO PLAZO	102,630.81	1,317,170.15	1,592,431.52	1,542,546.22	3,737.67	1,132.69	0.00	2,884.39	1,698,800.00	0.00	1,698,800.00
2112	PROVEEDORES POR PAGAR A CORTO PLAZO	13,007,833.54	23,235,453.12	717,898.19	729,881.38	34,294,382.81	54,853,612.87	0.00	24,963.20	48,020,114.54	0.00	48,020,114.54
2113	CONTRATISTAS POR OBRAS PUBLICAS POR PAGAR A CORTO PLAZO	620,617.03	6,118,743.60	0.00	0.00	0.00	0.00	0.00	0.00	620,617.03	0.00	620,617.03
2114	Participaciones y Aportaciones por Pagar a Corto Plazo	0.00	0.00	0.00	133,302.74	0.00	0.00	0.00	0.00	0.00	0.00	0.00
2115	TRANSFERENCIAS OTORGADAS POR PAGAR A CORTO PLAZO	0.00	0.00	0.00	0.00	0.00	0.00	0.00	0.00	0.00	0.00	0.00
2116	INTERESES, COMISIONES Y OTROS GASTOS DE LA DEUDA PUBLICA POR PAGAR A CORTO PLAZO	0.00	0.00	0.00	0.00	0.00	0.00	0.00	0.00	0.00	0.00	0.00
2117	RETENCIONES Y CONTRIBUCIONES POR PAGAR A CORTO PLAZO	12,878,707.65	10,995,706.65	210,903.21	1,687,253.62	844,033.90	1,280,533.90	0.00	38,725.31	13,933,644.76	0.00	13,933,644.76
2118	Devoluciones de la Ley de Ingresos por Pagar a Corto Plazo	0.00	0.00	0.00	0.00	0.00	0.00	0.00	0.00	0.00	0.00	0.00
2119	OTRAS CUENTAS POR PAGAR A CORTO PLAZO	1,319,640.21	19,665,525.07	0.00	232,169.54	0.00	0.00	0.00	0.00	1,319,640.21	0.00	1,319,640.21
<b>2120</b>	<b>DOCUMENTOS POR PAGAR A CORTO PLAZO</b>	<b>0.00</b>	<b>0.00</b>	<b>0.00</b>	<b>0.00</b>	<b>0.00</b>	<b>0.00</b>	<b>0.00</b>	<b>0.00</b>	<b>0.00</b>	<b>0.00</b>	<b>0.00</b>
2121	DOCUMENTOS COMERCIALES POR PAGAR A CORTO PLAZO	0.00	0.00	0.00	0.00	0.00	0.00	0.00	0.00	0.00	0.00	0.00
2122	Documentos con Contratistas por Obras Publicas por Pagar a Corto Plazo	0.00	0.00	0.00	0.00	0.00	0.00	0.00	0.00	0.00	0.00	0.00
2129	Otros Documentos por Pagar a Corto Plazo	0.00	0.00	0.00	0.00	0.00	0.00	0.00	0.00	0.00	0.00	0.00
<b>2130</b>	<b>PORCION A CORTO PLAZO DE LA DEUDA PUBLICA A LARGO PLAZO</b>	<b>0.00</b>	<b>0.00</b>	<b>0.00</b>	<b>0.00</b>	<b>0.00</b>	<b>0.00</b>	<b>0.00</b>	<b>0.00</b>	<b>0.00</b>	<b>0.00</b>	<b>0.00</b>
2131	PORCION A CORTO PLAZO DE LA DEUDA PUBLICA INTERNA	0.00	0.00	0.00	0.00	0.00	0.00	0.00	0.00	0.00	0.00	0.00
2132	Porción a Corto Plazo de la Deuda Pública Externa	0.00	0.00	0.00	0.00	0.00	0.00	0.00	0.00	0.00	0.00	0.00
2133	Porción a Corto Plazo de Arrendamiento Financiero	0.00	0.00	0.00	0.00	0.00	0.00	0.00	0.00	0.00	0.00	0.00
<b>2140</b>	<b>Títulos y Valores a Corto Plazo</b>	<b>0.00</b>	<b>0.00</b>	<b>0.00</b>	<b>0.00</b>	<b>0.00</b>	<b>0.00</b>	<b>0.00</b>	<b>0.00</b>	<b>0.00</b>	<b>0.00</b>	<b>0.00</b>
2141	Títulos y Valores de la Deuda Pública Interna a Corto Plazo	0.00	0.00	0.00	0.00	0.00	0.00	0.00	0.00	0.00	0.00	0.00
2142	Títulos y Valores de la Deuda Pública Externa a Corto Plazo	0.00	0.00	0.00	0.00	0.00	0.00	0.00	0.00	0.00	0.00	0.00
<b>2150</b>	<b>PASIVOS DIFERIDOS A CORTO PLAZO</b>	<b>0.00</b>	<b>0.00</b>	<b>0.00</b>	<b>0.00</b>	<b>0.00</b>	<b>0.00</b>	<b>0.00</b>	<b>0.00</b>	<b>0.00</b>	<b>0.00</b>	<b>0.00</b>
2151	INGRESOS COBRADOS POR ADELANTADO A CORTO PLAZO	0.00	0.00	0.00	0.00	0.00	0.00	0.00	0.00	0.00	0.00	0.00
2152	Intereses Cobrados por Adelantado a Corto Plazo	0.00	0.00	0.00	0.00	0.00	0.00	0.00	0.00	0.00	0.00	0.00
2159	Otros Pasivos Diferidos a Corto Plazo	0.00	0.00	0.00	0.00</							



MUNICIPIO DE ZUMPANGO 0115

Cuenta Pública 2018  
Estado de Situación Financiera Consolidado  
(Pesos)

AL 31 DE DICIEMBRE DE 2018

Cuenta (3)	Nombre de la Cuenta (4)	Municipio		DIF		ODAS		Instituto del Deporte		Sumatoria 2018 (7)	Eliminación 2018 (8)	Consolidación 2018 (9)
		2018 (5)	2017 (6)	2018 (5)	2017 (6)	2018 (5)	2017 (6)	2018 (5)	2017 (6)			
<b>2160</b>	<b>FONDOS Y BIENES DE TERCEROS EN GARANTIA Y/O ADMINISTRACION A CORTO PLAZO</b>	<b>0.00</b>	<b>0.00</b>	<b>0.00</b>	<b>0.00</b>	<b>0.00</b>	<b>0.00</b>	<b>0.00</b>	<b>0.00</b>	<b>0.00</b>	<b>0.00</b>	<b>0.00</b>
2161	FONDOS EN GARANTIA A CORTO PLAZO	0.00	0.00	0.00	0.00	0.00	0.00	0.00	0.00	0.00	0.00	0.00
2162	FONDOS EN ADMINISTRACION A CORTO PLAZO	0.00	0.00	0.00	0.00	0.00	0.00	0.00	0.00	0.00	0.00	0.00
2163	Fondos Contingentes a Corto Plazo	0.00	0.00	0.00	0.00	0.00	0.00	0.00	0.00	0.00	0.00	0.00
2164	Fondos de Fideicomisos, Mandatos y Contratos Análogos a Corto Plazo	0.00	0.00	0.00	0.00	0.00	0.00	0.00	0.00	0.00	0.00	0.00
2165	Otros Fondos de Terceros en Garantía y/o Administración a Corto Plazo	0.00	0.00	0.00	0.00	0.00	0.00	0.00	0.00	0.00	0.00	0.00
2166	Valores y Bienes en Garantía a Corto Plazo	0.00	0.00	0.00	0.00	0.00	0.00	0.00	0.00	0.00	0.00	0.00
<b>2170</b>	<b>Provisiones a Corto Plazo</b>	<b>0.00</b>	<b>0.00</b>	<b>0.00</b>	<b>0.00</b>	<b>0.00</b>	<b>0.00</b>	<b>0.00</b>	<b>0.00</b>	<b>0.00</b>	<b>0.00</b>	<b>0.00</b>
2171	Provisión para Demandas y Juicios a Corto Plazo	0.00	0.00	0.00	0.00	0.00	0.00	0.00	0.00	0.00	0.00	0.00
2172	Provisión para Contingencias a Corto Plazo	0.00	0.00	0.00	0.00	0.00	0.00	0.00	0.00	0.00	0.00	0.00
2179	Otras Provisiones a Corto Plazo	0.00	0.00	0.00	0.00	0.00	0.00	0.00	0.00	0.00	0.00	0.00
<b>2190</b>	<b>OTROS PASIVOS A CORTO PLAZO</b>	<b>0.00</b>	<b>0.00</b>	<b>0.00</b>	<b>0.00</b>	<b>0.00</b>	<b>0.00</b>	<b>0.00</b>	<b>0.00</b>	<b>0.00</b>	<b>0.00</b>	<b>0.00</b>
2191	INGRESOS POR CLASIFICAR	0.00	0.00	0.00	0.00	0.00	0.00	0.00	0.00	0.00	0.00	0.00
2192	Recaudación por Participar	0.00	0.00	0.00	0.00	0.00	0.00	0.00	0.00	0.00	0.00	0.00
2199	OTROS PASIVOS CIRCULANTES	0.00	0.00	0.00	0.00	0.00	0.00	0.00	0.00	0.00	0.00	0.00
	<b>Total Pasivo Circulante</b>	<b>27,929,429.24</b>	<b>61,332,598.59</b>	<b>2,521,232.92</b>	<b>4,325,153.50</b>	<b>35,142,154.38</b>	<b>55,935,279.48</b>	<b>0.00</b>	<b>66,582.90</b>	<b>65,592,816.54</b>	<b>0.00</b>	<b>65,592,816.54</b>
<b>2200</b>	<b>PASIVO NO CIRCULANTE</b>	<b>123,842,651.36</b>	<b>133,537,124.61</b>	<b>0.00</b>	<b>0.00</b>	<b>0.00</b>	<b>0.00</b>	<b>0.00</b>	<b>0.00</b>	<b>123,842,651.36</b>	<b>0.00</b>	<b>123,842,651.36</b>
<b>2210</b>	<b>CUENTAS POR PAGAR A LARGO PLAZO</b>	<b>0.00</b>	<b>0.00</b>	<b>0.00</b>	<b>0.00</b>	<b>0.00</b>	<b>0.00</b>	<b>0.00</b>	<b>0.00</b>	<b>0.00</b>	<b>0.00</b>	<b>0.00</b>
2211	PROVEEDORES POR PAGAR A LARGO PLAZO	0.00	0.00	0.00	0.00	0.00	0.00	0.00	0.00	0.00	0.00	0.00
2212	CONTRATISTAS POR OBRAS PUBLICAS POR PAGAR A LARGO PLAZO	0.00	0.00	0.00	0.00	0.00	0.00	0.00	0.00	0.00	0.00	0.00
<b>2220</b>	<b>DOCUMENTOS POR PAGAR A LARGO PLAZO</b>	<b>2,464,500.00</b>	<b>2,464,500.00</b>	<b>0.00</b>	<b>0.00</b>	<b>0.00</b>	<b>0.00</b>	<b>0.00</b>	<b>0.00</b>	<b>2,464,500.00</b>	<b>0.00</b>	<b>2,464,500.00</b>
2221	DOCUMENTOS COMERCIALES POR PAGAR A LARGO PLAZO	2,464,500.00	2,464,500.00	0.00	0.00	0.00	0.00	0.00	0.00	2,464,500.00	0.00	2,464,500.00
2222	Documentos con Contratistas por Obras Publicas por Pagar a Largo Plazo	0.00	0.00	0.00	0.00	0.00	0.00	0.00	0.00	0.00	0.00	0.00
2229	Otros Documentos por Pagar a Largo Plazo	0.00	0.00	0.00	0.00	0.00	0.00	0.00	0.00	0.00	0.00	0.00
<b>2230</b>	<b>DEUDA PUBLICA A LARGO PLAZO</b>	<b>121,378,151.36</b>	<b>131,072,624.61</b>	<b>0.00</b>	<b>0.00</b>	<b>0.00</b>	<b>0.00</b>	<b>0.00</b>	<b>0.00</b>	<b>121,378,151.36</b>	<b>0.00</b>	<b>121,378,151.36</b>
2231	Títulos y Valores de la Deuda Pública Interna a Largo Plazo	0.00	0.00	0.00	0.00	0.00	0.00	0.00	0.00	0.00	0.00	0.00
2232	Títulos y Valores de la Deuda Pública Externa a Largo Plazo	0.00	0.00	0.00	0.00	0.00	0.00	0.00	0.00	0.00	0.00	0.00
2233	PRÉSTAMOS DE LA DEUDA PUBLICA INTERNA POR PAGAR A LARGO PLAZO	121,378,151.36	131,072,624.61	0.00	0.00	0.00	0.00	0.00	0.00	121,378,151.36	0.00	121,378,151.36
2234	Préstamos de la Deuda Pública Externa por Pagar a Largo Plazo	0.00	0.00	0.00	0.00	0.00	0.00	0.00	0.00	0.00	0.00	0.00
2235	Arrendamiento Financiero por Pagar a Largo Plazo	0.00	0.00	0.00	0.00	0.00	0.00	0.00	0.00	0.00	0.00	0.00
<b>2240</b>	<b>Pasivos Diferidos a Largo Plazo</b>	<b>0.00</b>	<b>0.00</b>	<b>0.00</b>	<b>0.00</b>	<b>0.00</b>	<b>0.00</b>	<b>0.00</b>	<b>0.00</b>	<b>0.00</b>	<b>0.00</b>	<b>0.00</b>
2241	Créditos Diferidos a Largo Plazo	0.00	0.00	0.00	0.00	0.00	0.00	0.00	0.00	0.00	0.00	0.00
2242	Intereses Cobrados por Adelantado a Largo Plazo	0.00	0.00	0.00	0.00	0.00	0.00	0.00	0.00	0.00	0.00	0.00
2249	Otros Pasivos Diferidos a Largo Plazo	0.00	0.00	0.00	0.00	0.00	0.00	0.00	0.00	0.00	0.00	0.00
<b>2250</b>	<b>Fondos y Bienes de Terceros en Garantía y/o Administración a Largo Plazo</b>	<b>0.00</b>	<b>0.00</b>	<b>0.00</b>	<b>0.00</b>	<b>0.00</b>	<b>0.00</b>	<b>0.00</b>	<b>0.00</b>	<b>0.00</b>	<b>0.00</b>	<b>0.00</b>
2251	Fondos en Garantía a Largo Plazo	0.00	0.00	0.00	0.00	0.00	0.00	0.00	0.00	0.00	0.00	0.00
2252	Fondos en Administración a Largo Plazo	0.00	0.00	0.00	0.00	0.00	0.00	0.00	0.00	0.00	0.00	0.00
2253	Fondos Contingentes a Largo Plazo	0.00	0.00	0.00	0.00	0.00	0.00	0.00	0.00	0.00	0.00	0.00
2254	Fondos de Fideicomisos, Mandatos y Contratos Análogos a Largo Plazo	0.00	0.00	0.00	0.00	0.00	0.00	0.00	0.00	0.00	0.00	0.00
2255	Otros Fondos de Terceros en Garantía y/o Administración a Largo Plazo	0.00	0.00	0.00	0.00	0.00	0.00	0.00	0.00	0.00	0.00	0.00
2256	Valores y Bienes en Garantía a Largo Plazo	0.00	0.00	0.00	0.00	0.00	0.00	0.00	0.00	0.00	0.00	0.00
<b>2260</b>	<b>Provisiones a Largo Plazo</b>	<b>0.00</b>	<b>0.00</b>	<b>0.00</b>	<b>0.00</b>	<b>0.00</b>	<b>0.00</b>	<b>0.00</b>	<b>0.00</b>	<b>0.00</b>	<b>0.00</b>	<b>0.00</b>
2261	Provisión para Demandas y Juicios a Largo Plazo	0.00	0.00	0.00	0.00	0.00	0.00	0.00	0.00	0.00	0.00	0.00
2262	Provisión para Pensiones a Largo Plazo	0.00	0.00	0.00	0.00	0.00	0.00	0.00	0.00	0.00	0.00	0.00
2263	Provisión para Contingencias a Largo Plazo	0.00	0.00	0.00	0.00	0.00	0.00	0.00	0.00	0.00	0.00	0.00
2269	Otras Provisiones a Largo Plazo	0.00	0.00	0.00	0.00	0.00	0.00	0.00	0.00	0.00	0.00	0.00
	<b>Total Pasivo No Circulante</b>	<b>123,842,651.36</b>	<b>133,537,124.61</b>	<b>0.00</b>	<b>0.00</b>	<b>0.00</b>	<b>0.00</b>	<b>0.00</b>	<b>0.00</b>	<b>123,842,651.36</b>	<b>0.00</b>	<b>123,842,651.36</b>
	<b>Total Pasivo</b>	<b>151,772,080.60</b>	<b>194,869,723.20</b>	<b>2,521,232.92</b>	<b>4,325,153.50</b>	<b>35,142,154.38</b>	<b>55,935,279.48</b>	<b>0.00</b>	<b>66,582.90</b>	<b>189,435,467.90</b>	<b>0.00</b>	<b>189,435,467.90</b>
<b>3100</b>	<b>Hacienda Pública/Patrimonio Contribuido</b>	<b>25,137,921.83</b>	<b>25,137,921.83</b>	<b>1,214,533.48</b>	<b>1,214,533.48</b>	<b>0.00</b>	<b>0.00</b>	<b>0.00</b>	<b>0.00</b>	<b>26,352,455.31</b>	<b>0.00</b>	<b>26,352,455.31</b>
<b>3110</b>	<b>APORTACIONES</b>	<b>25,137,921.83</b>	<b>25,137,921.83</b>	<b>1,214,533.48</b>	<b>1,214,533.48</b>	<b>0.00</b>	<b>0.00</b>	<b>0.00</b>	<b>0.00</b>	<b>26,352,455.31</b>	<b>0.00</b>	<b>26,352,455.31</b>
3111	APORTACIONES	25,137,921.83	25,137,921.83	1,214,533.48	1,214,533.48	0.00	0.00	0.00	0.00	26,352,455.31	0.00	26,352,455.31
<b>3120</b>	<b>Donaciones de Capital</b>	<b>0.00</b>	<b>0.00</b>	<b>0.00</b>	<b>0.00</b>	<b>0.00</b>	<b>0.00</b>	<b>0.00</b>	<b>0.00</b>	<b>0.00</b>	<b>0.00</b>	<b>0.00</b>
3121	Donaciones de Capital	0.00	0.00	0.00	0.00	0.00	0.00	0.00	0.00	0.00	0.00	0.00
<b>3130</b>	<b>Actualización de la Hacienda Pública/Patrimonio</b>	<b>0.00</b>	<b>0.00</b>	<b>0.00</b>	<b>0.00</b>	<b>0.00</b>	<b>0.00</b>	<b>0.00</b>	<b>0.00</b>	<b>0.00</b>	<b>0.00</b>	<b>0.00</b>
3131	Actualización de la Hacienda Pública/Patrimonio	0.00	0.00	0.00	0.00	0.00	0.00	0.00	0.00	0.00	0.00	0.00
<b>3200</b>	<b>HACIENDA PUBLICA/ PATRIMONIO GENERADO</b>	<b>-40,456,734.67</b>	<b>-9,447,514.91</b>	<b>33,587,304.81</b>	<b>5,627,146.51</b>	<b>76,020,996.84</b>	<b>-26,237,845.50</b>	<b>16,817,327.77</b>	<b>332,300.66</b>	<b>85,968,894.75</b>	<b>0.00</b>	<b>85,968,894.75</b>
<b>3210</b>	<b>Resultados del Ejercicio: (Ahorro/Desahorro)</b>	<b>34,826,050.67</b>	<b>49,235,705.66</b>	<b>28,063,649.26</b>	<b>-1,019,317.03</b>	<b>99,204,275.92</b>	<b>-22,425,636.09</b>	<b>16,453,642.43</b>	<b>332,300.66</b>	<b>178,547,618.28</b>	<b>0.00</b>	<b>178,547,618.28</b>
3211	RESULTADOS DEL EJERCICIO. (AHORRO/DESAHORRO)	34,826,050.67	49,235,705.66	28,063,649.26	-1,019,317.03	99,204,275.92	-22,425,636.09	16,453,642.43	332,300.66	178,547,618.28	0.00	178,547,618.28
<b>3220</b>	<b>RESULTADOS DE EJERCICIOS ANTERIORES</b>	<b>-75,282,785.34</b>	<b>-58,683,220.57</b>	<b>5,523,655.55</b>	<b>6,646,463.54</b>	<b>-23,183,279.08</b>	<b>-3,812,209.41</b>	<b>363,685.34</b>	<b>0.00</b>	<b>-92,578,723.53</b>	<b>0.00</b>	<b>-92,578,723.53</b>
3221	RESULTADOS DE EJERCICIOS ANTERIORES	-75,282,785.34	-58,683,220.57	5,523,655.55	6,646,463.54	-23,183,279.08	-3,812,209.41	363,685.34	0.00	-92,578,723.53	0.00	-92,578,723.53
<b>3230</b>	<b>REVALUOS</b>	<b>0.00</b>	<b>0.00</b>	<b>0.00</b>	<b>0.00</b>	<b>0.00</b>	<b>0.00</b>	<b>0.00</b>	<b>0.00</b>	<b>0.00</b>	<b>0.00</b>	<b>0.00</b>
3231	REVALUO DE BIENES INMUEBLES	0.00	0.00	0.00	0.00	0.00	0.00	0.00	0.00	0.00	0.00	0.00
3232	REVALUO DE BIENES MUEBLES	0.00	0.00	0.00	0.00	0.00	0.00	0.00	0.00	0.00	0.00	0.00
3233	Revaluo de Bienes Intangibles	0.00	0.00	0.00	0.00	0.00	0.00	0.00	0.00	0.00	0.00	0.00
3239	Otros Revaluos	0.00	0.00	0.00	0.00	0.00	0.00	0.00	0.00	0.00	0.00	0.00
<b>3240</b>	<b>Reservas</b>	<b>0.00</b>	<b>0.00</b>	<b>0.00</b>	<b>0.00</b>	<b>0.00</b>	<b>0.00</b>	<b>0.00</b>	<b>0.00</b>	<b>0.00</b>	<b>0.00</b>	<b>0.00</b>
3241	RESERVAS DE PATRIMONIO	0.00	0.00	0.00	0.00	0.00	0.00	0.00	0.00	0.00	0.00	0.00
3242	RESERVAS TERRITORIALES	0.00	0.00	0.00	0.00	0.00	0.00	0.00	0.00	0.00	0.00	0.00
3243	RESERVAS POR CONTINGENCIAS											



MUNICIPIO DE ZUMPANGO 0115

Cuenta Pública 2018  
Estado de Situación Financiera Consolidado  
(Pesos)

AL 31 DE DICIEMBRE DE 2018

Cuenta (3)	Nombre de la Cuenta (4)	Municipio		DIF		ODAS		Instituto del Deporte		Sumatoria 2018 (7)	Eliminación 2018 (8)	Consolidación 2018 (9)
		2018 (5)	2017 (6)	2018 (5)	2017 (6)	2018 (5)	2017 (6)	2018 (5)	2017 (6)			
3250	Rectificaciones de Resultados de Ejercicios Anteriores	0.00	0.00	0.00	0.00	0.00	0.00	0.00	0.00	0.00	0.00	0.00
3251	Cambios en Políticas Contables	0.00	0.00	0.00	0.00	0.00	0.00	0.00	0.00	0.00	0.00	0.00
3252	Cambios por Errores Contables	0.00	0.00	0.00	0.00	0.00	0.00	0.00	0.00	0.00	0.00	0.00
3300	Exceso o Insuficiencia en la Actualización de la Hacienda Pública/Patrimonio	0.00	0.00	0.00	0.00	0.00	0.00	0.00	0.00	0.00	0.00	0.00
3310	Resultado por Posición Monetaria	0.00	0.00	0.00	0.00	0.00	0.00	0.00	0.00	0.00	0.00	0.00
3311	Resultado por Posición Monetaria	0.00	0.00	0.00	0.00	0.00	0.00	0.00	0.00	0.00	0.00	0.00
3320	Resultado por Tenencia de Activos no Monetarios	0.00	0.00	0.00	0.00	0.00	0.00	0.00	0.00	0.00	0.00	0.00
3321	Resultado por Tenencia de Activos no Monetarios	0.00	0.00	0.00	0.00	0.00	0.00	0.00	0.00	0.00	0.00	0.00
	<b>Total Patrimonio</b>	<b>-15,318,812.84</b>	<b>15,890,406.92</b>	<b>34,801,838.29</b>	<b>6,841,679.99</b>	<b>76,020,996.84</b>	<b>-26,237,845.50</b>	<b>16,817,327.77</b>	<b>332,300.66</b>	<b>112,321,350.06</b>	<b>0.00</b>	<b>112,321,350.06</b>
	<b>Total Pasivo más Patrimonio</b>	<b>136,453,267.76</b>	<b>210,560,130.12</b>	<b>37,323,071.21</b>	<b>11,166,833.49</b>	<b>111,163,151.22</b>	<b>29,697,433.96</b>	<b>16,817,327.77</b>	<b>398,883.56</b>	<b>301,756,817.96</b>	<b>0.00</b>	<b>301,756,817.96</b>





Cuenta Pública 2018  
ESTADO DE ACTIVIDADES CONSOLIDADO  
(Pesos)

MUNICIPIO DE ZUMPANGO 0115

DEL 1 DE ENERO AL 31 DE DICIEMBRE DE 2018

Cuenta (3)	Concepto (4)	MUNICIPIO	DIF	ODAS	INSTITUTO DEL DEPORTE	Sumatoria(9)	Eliminación(10)	Consolidación(11)
		2018 (5)	2018 (6)	2018 (7)	2018 (8)			
<b>4000</b>	<b>INGRESOS Y OTROS BENEFICIOS</b>							
<b>4100</b>	<b>INGRESOS DE GESTIÓN</b>	<b>162,777,940.02</b>	<b>1,700,466.20</b>	<b>89,490,839.57</b>	<b>96,910.00</b>	<b>254,066,155.79</b>	<b>0.00</b>	<b>254,066,155.79</b>
4110	Impuestos	125,595,648.03	0.00	0.00	0.00	125,595,648.03	0.00	125,595,648.03
4120	Cuotas y Aportaciones de Seguridad Social	0.00	0.00	0.00	0.00	0.00	0.00	0.00
4130	Contribución o Aportación de Mejoras por Obras Públicas	4,711,970.00	0.00	0.00	0.00	4,711,970.00	0.00	4,711,970.00
4140	Derechos	31,569,303.78	0.00	89,100,553.25	0.00	120,669,857.03	0.00	120,669,857.03
4150	Productos	665,621.21	0.00	52,272.32	0.00	717,893.53	0.00	717,893.53
4160	Aprovechamientos	235,397.00	41,625.70	338,014.00	0.00	615,036.70	0.00	615,036.70
4170	Ingresos por Venta de Bienes y Servicios	0.00	1,658,840.50	0.00	96,910.00	1,755,750.50	0.00	1,755,750.50
4190	Ingresos no Compren en los numerales anteriores causados en Ejer Ant Pendientes de Liquidación o Pago	0.00	0.00	0.00	0.00	0.00	0.00	0.00
<b>4200</b>	<b>PARTICIPACIONES, APORTACIONES, TRANSFERENCIAS, ASIGNACIONES, SUBSIDIOS Y OTRAS AYUDAS</b>	<b>436,850,922.54</b>	<b>27,892,537.81</b>	<b>11,556,967.96</b>	<b>16,416,000.00</b>	<b>492,716,428.31</b>	<b>0.00</b>	<b>492,716,428.31</b>
4210	Las Participaciones derivadas de la aplicación de la Ley de Coordinación Fiscal y demás ordenamientos jurídicos	436,850,922.54	0.00	5,834,847.00	0.00	442,685,769.54	0.00	442,685,769.54
4220	Transferencias, Asignaciones, Subsidios y Otras Ayudas	0.00	27,892,537.81	5,722,120.96	16,416,000.00	50,030,658.77	0.00	50,030,658.77
<b>4300</b>	<b>OTROS INGRESOS Y BENEFICIOS</b>	<b>1,198,209.50</b>	<b>7,097.77</b>	<b>13,316.98</b>	<b>0.87</b>	<b>1,218,625.12</b>	<b>0.00</b>	<b>1,218,625.12</b>
4310	Ingresos Financieros	1,190,474.50	7,097.77	13,316.98	0.00	1,210,889.25	0.00	1,210,889.25
4320	Incremento por Variación de Inventarios	0.00	0.00	0.00	0.00	0.00	0.00	0.00
4330	Disminución del Exceso de Estimaciones por Pérdida o Deterioro u Obsolescencia	0.00	0.00	0.00	0.00	0.00	0.00	0.00
4340	Disminución del Exceso de Provisiones	0.00	0.00	0.00	0.00	0.00	0.00	0.00
4390	Otros Ingresos y Beneficios Varios	7,735.00	0.00	0.00	0.87	7,735.87	0.00	7,735.87
	<b>Total de Ingresos y Otros Beneficios (7)</b>	<b>600,827,072.06</b>	<b>29,600,101.78</b>	<b>101,061,124.51</b>	<b>16,512,910.87</b>	<b>748,001,209.22</b>	<b>0.00</b>	<b>748,001,209.22</b>
<b>5000</b>	<b>GASTOS Y OTRAS PÉRDIDAS</b>							<b>0.00</b>
<b>5100</b>	<b>GASTOS DE FUNCIONAMIENTO</b>	<b>374,787,873.52</b>	<b>0.00</b>	<b>665.00</b>	<b>0.00</b>	<b>374,788,538.52</b>	<b>0.00</b>	<b>374,788,538.52</b>
	SERVICIOS PERSONALES	274,304,003.25	0.00	0.00	0.00	274,304,003.25	0.00	274,304,003.25
	MATERIALES Y SUMINISTROS	37,223,941.05	0.00	0.00	0.00	37,223,941.05	0.00	37,223,941.05
	SERVICIOS GENERALES	63,259,929.22	0.00	665.00	0.00	63,260,594.22	0.00	63,260,594.22
<b>5200</b>	<b>TRANSFERENCIAS, ASIGNACIONES, SUBSIDIOS, Y OTRAS AYUDAS</b>	<b>88,947,457.50</b>	<b>0.00</b>	<b>0.00</b>	<b>0.00</b>	<b>88,947,457.50</b>	<b>0.00</b>	<b>88,947,457.50</b>
	Transferencias Internas y Asignaciones al Sector Público	0.00	0.00	0.00	0.00	0.00	0.00	0.00
	Transferencias al Resto del Sector público	0.00	0.00	0.00	0.00	0.00	0.00	0.00
	Subsidios y Subvenciones	78,966,361.25	0.00	0.00	0.00	78,966,361.25	0.00	78,966,361.25
	Ayudas Sociales	9,981,096.25	0.00	0.00	0.00	9,981,096.25	0.00	9,981,096.25
	Pensiones y Jubilaciones	0.00	0.00	0.00	0.00	0.00	0.00	0.00
	Transferencias a Fideicomisos, Mandatos y Contratos Análogos	0.00	0.00	0.00	0.00	0.00	0.00	0.00
	Transferencias a la Seguridad Social	0.00	0.00	0.00	0.00	0.00	0.00	0.00
	Donativos	0.00	0.00	0.00	0.00	0.00	0.00	0.00
	Transferencias al Exterior	0.00	0.00	0.00	0.00	0.00	0.00	0.00
<b>5300</b>	<b>PARTICIPACIONES Y APORTACIONES</b>	<b>0.00</b>	<b>0.00</b>	<b>0.00</b>	<b>0.00</b>	<b>0.00</b>	<b>0.00</b>	<b>0.00</b>

*[Handwritten signatures and marks on the right side of the page]*



**Cuenta Pública 2018**  
**ESTADO DE ACTIVIDADES CONSOLIDADO**  
(Pesos)

MUNICIPIO DE ZUMPANGO 0115

DEL 1 DE ENERO AL 31 DE DICIEMBRE DE 2018

Cuenta (3)	Concepto (4)	MUNICIPIO	DIF	ODAS	INSTITUTO DEL DEPORTE	Sumatoria(9)	Eliminación(10)	Consolidación(11)
		2018 (5)	2018 (6)	2018 (7)	2018 (8)			
	Participaciones	0.00	0.00	0.00	0.00	0.00	0.00	0.00
	Aportaciones	0.00	0.00	0.00	0.00	0.00	0.00	0.00
	Convenios	0.00	0.00	0.00	0.00	0.00	0.00	0.00
<b>5400</b>	<b>INTERESES, COMISIONES Y OTROS GASTOS DE LA DEUDA PÚBLICA</b>	<b>12,440,943.45</b>	<b>0.00</b>	<b>0.00</b>	<b>0.00</b>	<b>12,440,943.45</b>	<b>0.00</b>	<b>12,440,943.45</b>
	Intereses de la Deuda Pública	12,440,943.45	0.00	0.00	0.00	12,440,943.45	0.00	12,440,943.45
	Comisiones de la Deuda Pública	0.00	0.00	0.00	0.00	0.00	0.00	0.00
	Gastos de la Deuda Pública	0.00	0.00	0.00	0.00	0.00	0.00	0.00
	Costo por Coberturas	0.00	0.00	0.00	0.00	0.00	0.00	0.00
	Apoyos Financieros	0.00	0.00	0.00	0.00	0.00	0.00	0.00
	Adeudos de Ejercicios Fiscales Anteriores (ADEFAS)	0.00	0.00	0.00	0.00	0.00	0.00	0.00
<b>5500</b>	<b>OTROS GASTOS Y PERDIDAS EXTRAORDINARIAS</b>	<b>17,258,991.21</b>	<b>1,536,452.52</b>	<b>1,856,183.59</b>	<b>59,268.44</b>	<b>20,710,895.76</b>	<b>0.00</b>	<b>20,710,895.76</b>
	TERRENOS	17,258,991.21	1,536,452.52	1,856,183.59	59,268.44	20,710,895.76	0.00	20,710,895.76
<b>5600</b>	<b>INVERSIÓN PÚBLICA</b>	<b>72,565,755.71</b>	<b>0.00</b>	<b>0.00</b>	<b>0.00</b>	<b>72,565,755.71</b>	<b>0.00</b>	<b>72,565,755.71</b>
	Inversión Pública no Capitalizable	72,565,755.71	0.00	0.00	0.00	72,565,755.71	0.00	72,565,755.71
<b>5700</b>	<b>BIENES MUEBLES E INTANGIBLES</b>	<b>0.00</b>	<b>0.00</b>	<b>0.00</b>	<b>0.00</b>	<b>0.00</b>	<b>0.00</b>	<b>0.00</b>
	TOTAL GASTOS Y OTRAS PÉRDIDAS	566,001,021.39	1,536,452.52	1,856,848.59	59,268.44	569,453,590.94	0.00	569,453,590.94
	RESULTADO DEL EJERCICIO (AHORRO/DESAHORRO)	34,826,050.67	28,063,649.26	99,204,275.92	16,453,642.43	178,547,618.28	0.00	178,547,618.28

1 No se Incluyen : Utilidades de Intereses . Por regla de presentación se revelan como ingresos financieros





**Cuenta Pública 2018**  
**Estado de Variación en la Hacienda Pública Consolidado**  
**(Pesos)**

MUNICIPIO DE ZUMPANGO 0115

Del 1 de Enero al 31 de Diciembre de 2018

<b>MUNICIPIO</b>					
Concepto (3)	Hacienda Pública/ Patrimonio Contribuido (4)	Hacienda Pública/ Patrimonio Generado de Ejercicios Anteriores (5)	Hacienda Pública/ Patrimonio Generado del Ejercicio (6)	Exceso o Insuficiencia en la Actualización de la Hacienda Pública / Patrimonio (7)	Total (8)
<b>Hacienda Pública / Patrimonio Contribuido Neto 2017 (12)</b>	<b>25,137,921.83</b>				<b>25,137,921.83</b>
Aportaciones	25,137,921.83				25,137,921.83
Donaciones de Capital	0.00				0.00
Actualización de la Hacienda Pública/Patrimonio	0.00				0.00
<b>Hacienda Pública / Patrimonio Generado Neto 2017 (13)</b>		<b>-58,683,220.57</b>	<b>49,235,705.66</b>		<b>-9,447,514.91</b>
Resultados del Ejercicio (Ahorro/Desahorro)			49,235,705.66		49,235,705.66
Resultados de Ejercicios Anteriores		-58,683,220.57			-58,683,220.57
Revalúos		0.00			0.00
Reservas		0.00			0.00
Rectificaciones de Resultados de Ejercicios Anteriores		0.00			0.00
<b>Exceso o Insuficiencia en la Actualización de la Hacienda Pública/Patrimonio Neto 2017 (14)</b>				<b>0.00</b>	<b>0.00</b>
Resultado por Posición Monetaria				0.00	0.00
Resultado por Tenencia de Activos no Monetarios				0.00	0.00
<b>Hacienda Pública / Patrimonio Neto Final 2017 (15)</b>	<b>25,137,921.83</b>	<b>-58,683,220.57</b>	<b>49,235,705.66</b>	<b>0.00</b>	<b>15,690,406.92</b>
<b>Cambios en la Hacienda Pública / Patrimonio Contribuido Neto 2018 (16)</b>	<b>0.00</b>				<b>0.00</b>
Aportaciones	0.00				0.00
Donaciones de Capital	0.00				0.00
Actualización de la Hacienda Pública/Patrimonio	0.00				0.00
<b>Variaciones de la Hacienda Pública / Patrimonio Generado Neto 2018 (17)</b>		<b>-16,599,564.77</b>	<b>-14,409,654.99</b>		<b>-31,009,219.76</b>
Resultados del Ejercicio (Ahorro/Desahorro)			34,826,050.67		34,826,050.67
Resultados de Ejercicios Anteriores		-16,599,564.77	-49,235,705.66		-65,835,270.43
Revalúos			0.00		0.00
Reservas			0.00		0.00
Rectificaciones de Resultados de Ejercicios Anteriores			0.00		0.00
<b>Cambios en el Exceso o Insuficiencia en la Actualización de la Hacienda Pública/Patrimonio Neto 2018 (18)</b>				<b>0.00</b>	<b>0.00</b>
Resultado por Posición Monetaria				0.00	0.00
Resultado por Tenencia de Activos no Monetarios				0.00	0.00
<b>Hacienda Pública / Patrimonio Neto Final 2018 (19)</b>	<b>25,137,921.83</b>	<b>-75,282,785.34</b>	<b>34,826,050.67</b>	<b>0.00</b>	<b>-15,318,812.84</b>

"Bajo protesta de decir verdad declaramos que los Estados Financieros y sus notas, son razonablemente correctos y son responsabilidad del emisor"

**Zumpango**  
 Juntos Hacemos un Mejor Gobierno  
 2019 - 2021  
 PRESIDENTE MUNICIPAL  
 C. MIGUEL ANGEL GAMBOA MONROY  
**PRESIDENCIA**

**ZUMPANGO**  
 SINDICO MUNICIPAL  
 C. MA. DEL CARMEN OROPEZ ABALLA  
 SÍNDICO

**ZUMPANGO**  
 SECRETARIO DEL AYUNTAMIENTO  
 M. EN D. FRANCISCO URIEL REYES TORRES  
 SECRETARÍA DEL AYUNTAMIENTO

**Zumpango**  
 Juntos Hacemos un Mejor Gobierno  
 2019 - 2021  
 TESORERÍA MUNICIPAL  
 L.C. JOSÉ LUIS JUÁREZ GUERRERO  
**TESORERÍA**



**Cuenta Pública 2018**  
**Estado de Variación en la Hacienda Pública Consolidado**  
**(Pesos)**

MUNICIPIO DE ZUMPANGO 0115

Del 1 de Enero al 31 de Diciembre de 2018

DIF					
Concepto (3)	Hacienda Pública/ Patrimonio Contribuido (4)	Hacienda Pública/ Patrimonio Generado de Ejercicios Anteriores (5)	Hacienda Pública/ Patrimonio Generado del Ejercicio (6)	Exceso o Insuficiencia en la Actualización de la Hacienda Pública / Patrimonio (7)	Total (8)
<b>Hacienda Pública / Patrimonio Contribuido Neto 2017 (12)</b>	<b>1,214,533.48</b>				<b>1,214,533.48</b>
Aportaciones	1,214,533.48				1,214,533.48
Donaciones de Capital	0.00				0.00
Actualización de la Hacienda Pública/Patrimonio	0.00				0.00
<b>Hacienda Pública / Patrimonio Generado Neto 2017 (13)</b>		<b>6,646,463.54</b>	<b>-1,019,317.03</b>		<b>5,627,146.51</b>
Resultados del Ejercicio (Ahorro/Desahorro)			-1,019,317.03		-1,019,317.03
Resultados de Ejercicios Anteriores		6,646,463.54			6,646,463.54
Revalúos		0.00			0.00
Reservas		0.00			0.00
Rectificaciones de Resultados de Ejercicios Anteriores		0.00			0.00
<b>Exceso o Insuficiencia en la Actualización de la Hacienda Pública/Patrimonio Neto 2017 (14)</b>				<b>0.00</b>	<b>0.00</b>
Resultado por Posición Monetaria				0.00	0.00
Resultado por Tenencia de Activos no Monetarios				0.00	0.00
<b>Hacienda Pública / Patrimonio Neto Final 2017 (15)</b>	<b>1,214,533.48</b>	<b>6,646,463.54</b>	<b>-1,019,317.03</b>	<b>0.00</b>	<b>6,841,679.99</b>
<b>Cambios en la Hacienda Pública / Patrimonio Contribuido Neto 2018 (16)</b>	<b>0.00</b>				<b>0.00</b>
Aportaciones	0.00				0.00
Donaciones de Capital	0.00				0.00
Actualización de la Hacienda Pública/Patrimonio	0.00				0.00
<b>Variaciones de la Hacienda Pública / Patrimonio Generado Neto 2018 (17)</b>		<b>-1,122,807.99</b>	<b>29,082,966.29</b>		<b>27,960,158.30</b>
Resultados del Ejercicio (Ahorro/Desahorro)			29,082,966.29		29,082,966.29
Resultados de Ejercicios Anteriores		-1,122,807.99	1,019,317.03		-103,490.96
Revalúos			0.00		0.00
Reservas			0.00		0.00
Rectificaciones de Resultados de Ejercicios Anteriores			0.00		0.00
<b>Cambios en el Exceso o Insuficiencia en la Actualización de la Hacienda Pública/Patrimonio Neto 2018 (18)</b>				<b>0.00</b>	<b>0.00</b>
Resultado por Posición Monetaria				0.00	0.00
Resultado por Tenencia de Activos no Monetarios				0.00	0.00
<b>Hacienda Pública / Patrimonio Neto Final 2018 (19)</b>	<b>1,214,533.48</b>	<b>5,523,655.55</b>	<b>28,063,649.26</b>	<b>0.00</b>	<b>34,801,838.29</b>

"Bajo protesta de decir verdad declaramos que los Estados Financieros y sus notas, son razonablemente correctos y son responsabilidad del emisor"








**Cuenta Pública 2018**  
**Estado de Variación en la Hacienda Pública Consolidado**  
**(Pesos)**

MUNICIPIO DE ZUMPANGO 0115

Del 1 de Enero al 31 de Diciembre de 2018

ODAS					
Concepto (3)	Hacienda Pública/ Patrimonio Contribuido (4)	Hacienda Pública/ Patrimonio Generado de Ejercicios Anteriores (5)	Hacienda Pública/ Patrimonio Generado del Ejercicio (6)	Exceso o Insuficiencia en la Actualización de la Hacienda Pública / Patrimonio (7)	Total (8)
<b>Hacienda Pública / Patrimonio Contribuido Neto 2017 (12)</b>	0.00				0.00
Aportaciones	0.00				0.00
Donaciones de Capital	0.00				0.00
Actualización de la Hacienda Pública/Patrimonio	0.00				0.00
<b>Hacienda Pública / Patrimonio Generado Neto 2017 (13)</b>		-3,812,209.41	-22,425,636.09		-26,237,845.50
Resultados del Ejercicio (Ahorro/Desahorro)			-22,425,636.09		-22,425,636.09
Resultados de Ejercicios Anteriores		-3,812,209.41			-3,812,209.41
Revalúos		0.00			0.00
Reservas		0.00			0.00
Rectificaciones de Resultados de Ejercicios Anteriores		0.00			0.00
<b>Exceso o Insuficiencia en la Actualización de la Hacienda Pública/Patrimonio Neto 2017 (14)</b>				0.00	0.00
Resultado por Posición Monetaria				0.00	0.00
Resultado por Tenencia de Activos no Monetarios				0.00	0.00
<b>Hacienda Pública / Patrimonio Neto Final 2017 (15)</b>	0.00	-3,812,209.41	-22,425,636.09	0.00	-26,237,845.50
<b>Cambios en la Hacienda Pública / Patrimonio Contribuido Neto 2018 (16)</b>	0.00				0.00
Aportaciones	0.00				0.00
Donaciones de Capital	0.00				0.00
Actualización de la Hacienda Pública/Patrimonio	0.00				0.00
<b>Variaciones de la Hacienda Pública / Patrimonio Generado Neto 2018 (17)</b>		-19,371,069.67	121,629,912.01		102,258,842.34
Resultados del Ejercicio (Ahorro/Desahorro)			99,204,275.92		99,204,275.92
Resultados de Ejercicios Anteriores		-19,371,069.67	22,425,636.09		3,054,566.42
Revalúos			0.00		0.00
Reservas			0.00		0.00
Rectificaciones de Resultados de Ejercicios Anteriores			0.00		0.00
<b>Cambios en el Exceso o Insuficiencia en la Actualización de la Hacienda Pública/Patrimonio Neto 2018 (18)</b>				0.00	0.00
Resultado por Posición Monetaria				0.00	0.00
Resultado por Tenencia de Activos no Monetarios				0.00	0.00
<b>Hacienda Pública / Patrimonio Neto Final 2018 (19)</b>	0.00	-23,183,279.08	99,204,275.92	0.00	76,020,996.84

"Bajo protesta de decir verdad declaramos que los Estados Financieros y sus notas, son razonablemente correctos y son responsabilidad del emisor"





**Cuenta Pública 2018**  
**Estado de Variación en la Hacienda Pública Consolidado**  
**(Pesos)**

MUNICIPIO DE ZUMPANGO 0115

Del 1 de Enero al 31 de Diciembre de 2018

INSTITUTO DEL DEPORTE								
Concepto (3)	Hacienda Pública/ Patrimonio Contribuido (4)	Hacienda Pública/ Patrimonio Generado de Ejercicios Anteriores (5)	Hacienda Pública/ Patrimonio Generado del Ejercicio (6)	Exceso o Insuficiencia en la Actualización de la Hacienda Pública / Patrimonio (7)	Total (8)	Sumatoria (9)	Eliminación (10)	Consolidación (11)
<b>Hacienda Pública / Patrimonio Contribuido Neto 2017 (12)</b>	<b>0.00</b>				<b>0.00</b>	<b>26,352,455.31</b>		<b>26,352,455.31</b>
Aportaciones	0.00				0.00	26,352,455.31		26,352,455.31
Donaciones de Capital	0.00				0.00	0.00		0.00
Actualización de la Hacienda Pública/Patrimonio	0.00				0.00	0.00		0.00
<b>Hacienda Pública / Patrimonio Generado Neto 2017 (13)</b>		<b>0.00</b>	<b>332,300.66</b>		<b>332,300.66</b>	<b>-29,725,913.24</b>		<b>-29,725,913.24</b>
Resultados del Ejercicio (Ahorro/Desahorro)			332,300.66		332,300.66	26,123,053.20		26,123,053.20
Resultados de Ejercicios Anteriores		0.00			0.00	-55,848,966.44		-55,848,966.44
Revalúos		0.00			0.00	0.00		0.00
Reservas		0.00			0.00	0.00		0.00
Rectificaciones de Resultados de Ejercicios Anteriores		0.00			0.00	0.00		0.00
<b>Exceso o Insuficiencia en la Actualización de la Hacienda Pública/Patrimonio Neto 2017 (14)</b>				<b>0.00</b>	<b>0.00</b>	<b>0.00</b>		<b>0.00</b>
Resultado por Posición Monetaria				0.00	0.00	0.00		0.00
Resultado por Tenencia de Activos no Monetarios				0.00	0.00	0.00		0.00
<b>Hacienda Pública / Patrimonio Neto Final 2017 (15)</b>	<b>0.00</b>	<b>0.00</b>	<b>332,300.66</b>	<b>0.00</b>	<b>332,300.66</b>	<b>-3,373,457.93</b>		<b>-3,373,457.93</b>
<b>Cambios en la Hacienda Pública / Patrimonio Contribuido Neto 2018 (16)</b>	<b>0.00</b>				<b>0.00</b>	<b>0.00</b>		<b>0.00</b>
Aportaciones	0.00				0.00	0.00		0.00
Donaciones de Capital	0.00				0.00	0.00		0.00
Actualización de la Hacienda Pública/Patrimonio	0.00				0.00	0.00		0.00
<b>Variaciones de la Hacienda Pública / Patrimonio Generado Neto 2018 (17)</b>		<b>363,685.34</b>	<b>16,121,341.77</b>		<b>16,485,027.11</b>	<b>115,694,807.99</b>		<b>115,694,807.99</b>
Resultados del Ejercicio (Ahorro/Desahorro)			16,453,642.43		16,453,642.43	178,547,618.28		178,547,618.28
Resultados de Ejercicios Anteriores		363,685.34	-332,300.66		31,384.68	-62,852,810.29		-62,852,810.29
Revalúos			0.00		0.00	0.00		0.00
Reservas			0.00		0.00	0.00		0.00
Rectificaciones de Resultados de Ejercicios Anteriores			0.00		0.00	0.00		0.00
<b>Cambios en el Exceso o Insuficiencia en la Actualización de la Hacienda Pública/Patrimonio Neto 2018 (18)</b>				<b>0.00</b>	<b>0.00</b>	<b>0.00</b>		<b>0.00</b>
Resultado por Posición Monetaria				0.00	0.00	0.00		0.00
Resultado por Tenencia de Activos no Monetarios				0.00	0.00	0.00		0.00
<b>Hacienda Pública / Patrimonio Neto Final 2018 (19)</b>	<b>0.00</b>	<b>363,685.34</b>	<b>16,453,642.43</b>	<b>0.00</b>	<b>16,817,327.77</b>	<b>112,321,350.06</b>		<b>112,321,350.06</b>

"Bajo protesta de decir verdad declaramos que los Estados Financieros y sus notas, son razonablemente correctos y son responsabilidad del emisor"





MUNICIPIO DE ZUMPANGO 0115

Cuenta Pública 2018
Estado de Cambios en la Situación Financiera Consolidado
(Pesos)

DEL 1 DE ENERO AL 31 DE DICIEMBRE DE 2018

Table with columns: Cuenta (3), Nombre de la Cuenta (4), MUNICIPIO (Origen, Aplicación), DIF (Origen, Aplicación), ODAS (Origen, Aplicación), Instituto del Deporte (Origen, Aplicación), Sumatoria (7) (Origen, Aplicación), Eliminación (8) (Origen, Aplicación), Consolidación (9) (Origen, Aplicación). Rows include categories like Activo, Pasivo, and Hacienda Pública.

Handwritten signature in blue ink on the right margin.

Handwritten mark in blue ink on the right margin.

Handwritten signature in blue ink on the right margin.

Handwritten mark in blue ink on the right margin.




MUNICIPIO DE ZUMPANGO 0115

Cuenta Pública 2018  
Estado de Cambios en la Situación Financiera Consolidado  
(Pesos)

DEL 1 DE ENERO AL 31 DE DICIEMBRE DE 2018

Cuenta (3)	Nombre de la Cuenta (4)	MUNICIPIO		DIF		ODAS		Instituto del Deporte		Sumatoria (7)		Eliminación (8)		Consolidación (9)	
		Origen (5)	Aplicación (6)	Origen (5)	Aplicación (6)	Origen (5)	Aplicación (6)	Origen (5)	Aplicación (6)	Origen	Aplicación	Origen	Aplicación	Origen	Aplicación
3300	Exceso o Insuficiencia en la Actualización de la Hacienda Pública / Patrimonio	0.00	0.00	0.00	0.00	0.00	0.00	0.00	0.00	0.00	0.00	0.00	0.00	0.00	0.00
3310	Resultado por Posición Monetaria	0.00		0.00		0.00		0.00		0.00		0.00		0.00	0.00
3320	Resultado por Tenencia de Activos no Monetarios	0.00		0.00		0.00		0.00		0.00		0.00		0.00	0.00
<b>Total (7)</b>		<b>74,106,862.36</b>	<b>74,106,862.36</b>	<b>31,529,650.06</b>	<b>3,317,326.96</b>	<b>124,089,668.45</b>	<b>43,157,867.86</b>	<b>16,576,906.61</b>	<b>132,960.48</b>	<b>246,303,087.48</b>	<b>120,715,017.66</b>	<b>0.00</b>	<b>0.00</b>	<b>246,303,087.48</b>	<b>120,715,017.66</b>





**Cuenta Pública 2018**  
**Estado de Flujos de Efectivo Consolidado**  
(Pesos)

MUNICIPIO DE ZUMPANGO 0115

Del 1 de Enero al 31 de Diciembre de 2018

Concepto (3)	2018 (4)				SUMATORIA	ELIMINACION	CONSOLIDACION
	MUNICIPIO	DIF	ODAS	INSTITUTO DEL DEPORTE	(5)		(6)
<b>Flujos de Efectivo de las Actividades de Operación</b>							
<b>Origen (7)</b>	<b>119,807,913.90</b>	<b>3,856,335.33</b>	<b>16,813,979.17</b>	<b>14,630,778.47</b>	<b>155,109,006.87</b>	<b>0.00</b>	<b>155,109,006.87</b>
Impuestos	42,175,740.81	0.00	0.00	0.00	42,175,740.81	0.00	42,175,740.81
Cuotas y Aportaciones de Seguridad Social	0.00	0.00	0.00	0.00	0.00	0.00	0.00
Contribuciones de mejoras	2,227,656.00	0.00	0.00	0.00	2,227,656.00	0.00	2,227,656.00
Derechos	709,037.26	0.00	19,003,352.25	0.00	19,712,389.51	0.00	19,712,389.51
Productos de Tipo Corriente	370,359.83	0.00	-1,516,642.68	0.00	-1,146,282.85	0.00	-1,146,282.85
Aprovechamientos de Tipo Corriente	-550,950.61	-445,197.70	109,350.97	0.00	-886,797.34	0.00	-886,797.34
Ingresos por Ventas de Bienes y Servicios	0.00	-1,067,220.40	0.00	94,777.60	-972,442.80	0.00	-972,442.80
Ingresos no Comprendidos en las Fracciones de la Ley de Ingresos Causados en Ejercicios Fiscales Anteriores Pendientes de Liquidación o pago	0.00	0.00	0.00	0.00	0.00	0.00	0.00
Participaciones y aportaciones	74,871,020.72	-300,000.00	3,487,497.00	0.00	78,058,517.72	0.00	78,058,517.72
Transferencias, Asignaciones, Subsidios y Otras Ayudas	0.00	5,668,901.58	-4,277,879.04	14,566,000.00	15,957,022.54	0.00	15,957,022.54
Otros Origenes de Operación	5,049.89	-148.15	8,300.67	-29,999.13	-16,796.72	0.00	-16,796.72
<b>Aplicación (8)</b>	<b>134,217,568.89</b>	<b>-25,226,630.96</b>	<b>-104,815,932.84</b>	<b>-1,490,563.30</b>	<b>2,684,441.79</b>	<b>0.00</b>	<b>2,684,441.79</b>
Servicios Personales	45,387,970.90	-20,103,145.04	-26,325,882.73	-835,981.00	-1,877,037.87	0.00	-1,877,037.87
Materiales y Suministros	9,157,870.52	-1,901,626.01	-4,552,154.91	-249,504.32	2,454,585.28	0.00	2,454,585.28
Servicios Generales	5,520,384.10	-2,822,605.33	-41,538,722.70	-370,738.05	-39,211,681.98	0.00	-39,211,681.98
Transferencias Internas y Asignaciones al Sector Público	0.00	0.00	0.00	0.00	0.00	0.00	0.00
Transferencias al Resto del Sector Público	0.00	0.00	0.00	0.00	0.00	0.00	0.00
Subsidios y Subvenciones	13,518,832.88	-57,018.54	-14,129,961.07	0.00	-668,146.73	0.00	-668,146.73
Ayudas Sociales	9,540,396.25	-403,024.24		-72,268.40	9,065,103.61	0.00	9,065,103.61
Pensiones y Jubilaciones	0.00	0.00	0.00	0.00	0.00	0.00	0.00
Transferencias a Fideicomisos, Mandatos y Contratos Análogos	0.00	0.00	0.00	0.00	0.00	0.00	0.00
Transferencias a la Seguridad Social	0.00	0.00	0.00	0.00	0.00	0.00	0.00
Donativos	0.00	0.00	0.00	0.00	0.00	0.00	0.00
Transferencias al Exterior	0.00	0.00	0.00	0.00	0.00	0.00	0.00
Participaciones	0.00	0.00	0.00	0.00	0.00	0.00	0.00
Aportaciones	0.00	0.00	0.00	0.00	0.00	0.00	0.00
Convenios	0.00	0.00	0.00	0.00	0.00	0.00	0.00
Otras Aplicaciones de Operación	51,092,114.24	60,788.20	-18,269,211.43	37,928.47	32,921,619.48	0.00	32,921,619.48
<b>Flujos Netos de Efectivo por Actividades de Operación (9)</b>	<b>-14,409,654.99</b>	<b>29,082,966.29</b>	<b>121,629,912.01</b>	<b>16,121,341.77</b>	<b>152,424,565.08</b>	<b>0.00</b>	<b>152,424,565.08</b>
<b>Flujos de Efectivo de Las Actividades de Inversión</b>	<b>0.00</b>	<b>0.00</b>	<b>0.00</b>	<b>0.00</b>	<b>0.00</b>	<b>0.00</b>	<b>0.00</b>
<b>Origen (7)</b>	<b>66,843,198.78</b>	<b>1,524,752.51</b>	<b>1,936,944.56</b>	<b>88,432.52</b>	<b>70,393,328.37</b>	<b>0.00</b>	<b>70,393,328.37</b>
Bienes Inmuebles, Infraestructura y Construcciones en Proceso	47,512,332.09	0.00	47,750.94	0.00	47,560,083.03	0.00	47,560,083.03
Bienes Muebles	2,833,334.09	0.00	526,177.79	0.00	3,359,511.88	0.00	3,359,511.88
Otros Origenes de Inversión	16,497,532.60	1,524,752.51	1,363,015.83	88,432.52	19,473,733.46	0.00	19,473,733.46
<b>Aplicación (8)</b>	<b>0.00</b>	<b>390,598.39</b>	<b>3,054,276.71</b>	<b>66,377.58</b>	<b>3,511,252.68</b>	<b>0.00</b>	<b>3,511,252.68</b>
Bienes Inmuebles, Infraestructura y Construcciones en Proceso	0.00	0.00	0.00	0.00	0.00	0.00	0.00
Bienes Muebles	0.00	119,948.40	0.00	66,377.58	186,325.98	0.00	186,325.98
Otras Aplicaciones de Inversión	0.00	270,649.99	3,054,276.71	0.00	3,324,926.70	0.00	3,324,926.70
<b>Flujos Netos de Efectivo por Actividades de Inversión</b>	<b>66,843,198.78</b>	<b>1,134,154.12</b>	<b>-1,117,332.15</b>	<b>22,054.94</b>	<b>66,882,075.69</b>	<b>0.00</b>	<b>66,882,075.69</b>
<b>Flujos de Efectivo de Las Actividades de Financiamiento</b>	<b>0.00</b>	<b>0.00</b>	<b>0.00</b>	<b>0.00</b>	<b>0.00</b>	<b>0.00</b>	<b>0.00</b>
<b>Origen (7)</b>	<b>1,883,001.00</b>	<b>49,885.30</b>	<b>2,604.98</b>	<b>363,685.34</b>	<b>2,299,176.62</b>	<b>0.00</b>	<b>2,299,176.62</b>
Endeudamiento Neto	0.00	0.00	0.00	0.00	0.00	0.00	0.00
Interno	0.00	0.00	0.00	0.00	0.00	0.00	0.00
Externo	0.00	0.00	0.00	0.00	0.00	0.00	0.00
Otros Origenes de Financiamiento	1,883,001.00	49,885.30	2,604.98	363,685.34	2,299,176.62	0.00	2,299,176.62
<b>Aplicación (8)</b>	<b>61,580,208.37</b>	<b>2,976,613.87</b>	<b>40,166,799.73</b>	<b>66,582.90</b>	<b>104,790,204.87</b>	<b>0.00</b>	<b>104,790,204.87</b>



Cuenta Pública 2018  
Estado de Flujos de Efectivo Consolidado  
(Pesos)

MUNICIPIO DE ZUMPANGO 0115

Del 1 de Enero al 31 de Diciembre de 2018

Concepto (3)	2018 (4)				SUMATORIA	ELIMINACION	CONSOLIDACION
	MUNICIPIO	DIF	ODAS	INSTITUTO DEL DEPORTE	(5)		(6)
Servicios de la Deuda	0.00	0.00	0.00	0.00	0.00	0.00	0.00
Interno	0.00	0.00	0.00	0.00	0.00	0.00	0.00
Externo	0.00	0.00	0.00	0.00	0.00	0.00	0.00
Otras Aplicaciones de Financiamiento	61,580,208.37	2,976,613.87	40,166,799.73	66,582.90	104,790,204.87	0.00	104,790,204.87
Flujos Netos de Efectivo por Actividades de Financiamiento (11)	-59,697,207.37	-2,926,728.57	-40,164,194.75	297,102.44	-102,491,028.25	0.00	-102,491,028.25
Incremento /Disminución Neta en el Efectivo y Equivalentes al Efectivo (12)	-7,263,663.58	27,290,391.84	80,348,385.11	16,440,499.15	116,815,612.52	0.00	116,815,612.52
Efectivo y Equivalentes al Efectivo al Inicio del Ejercicio (13)	19,142,534.59	1,943,252.81	589,943.14	3,602.78	21,679,333.32	0.00	21,679,333.32
Efectivo y Equivalentes al Efectivo al Final del Ejercicio (14)	11,878,871.01	1,021,321.55	6,527.66	155.80	12,906,876.02	0.00	12,906,876.02

  
PRESIDENTE MUNICIPAL  
C. MIGUEL ÁNGEL GAMBAMONROY  
2019 - 2021  
**PRESIDENCIA**

  
SÍNDICO MUNICIPAL  
C. MA. DEL CARMEN OROPEZA PADILLA  
Junta Municipal  
2019 - 2021  
**SÍNDICO**

  
SECRETARIO DEL AYUNTAMIENTO  
M. EN D. FRANCISCO URIEL REYES TORRES  
**ZUMPANGO**  
Junta Municipal  
2019 - 2021  
**SECRETARÍA DEL AYUNTAMIENTO**

  
TESORERO MUNICIPAL  
L.C. JOSE LUIS JUAREZ GUERRERO  
**Zumpango**  
Junta Municipal  
2019 - 2021  
**TESORERÍA**



## Estado de Situación Financiera Detallado - LDF

Al 31 de diciembre de 2017 y al 31 de diciembre de 2018 (b)

(Pesos)

MUNICIPIO DE ZUMPANGO 0115

Concepto (c)	31 de diciembre de 2018 (d)	31 de diciembre de 2017 (e)	Concepto (c)	31 de diciembre de 2018 (d)	31 de diciembre de 2017 (e)
<b>ACTIVO</b>			<b>PASIVO</b>		
<b>Activo Circulante</b>			<b>Pasivo Circulante</b>		
a. Efectivo y Equivalentes (a=a1+a2+a3+a4+a5+a6+a7)	<b>11,878,871.01</b>	<b>19,142,534.59</b>	a. Cuentas por Pagar a Corto Plazo (a=a1+a2+a3+a4+a5+a6+a7+a8+a9)	<b>27,929,429.24</b>	<b>61,332,598.59</b>
a1) Efectivo	11,327,832.22	21,832.71	a1) Servicios Personales por Pagar a Corto Plazo	102,630.81	1,317,170.15
a2) Bancos/Tesorería	551,038.79	19,120,701.88	a2) Proveedores por Pagar a Corto Plazo	13,007,833.54	23,235,453.12
a3) Bancos/Dependencias y Otros	0.00	0.00	a3) Contratistas por Obras Públicas por Pagar a Corto Plazo	620,617.03	6,118,743.60
a4) Inversiones Temporales (Hasta 3 meses)	0.00	0.00	a4) Participaciones y Aportaciones por Pagar a Corto Plazo	0.00	0.00
a5) Fondos con Afectación Específica	0.00	0.00	a5) Transferencias Otorgadas por Pagar a Corto Plazo	0.00	0.00
a6) Depósitos de Fondos de Terceros en Garantía y/o Administración	0.00	0.00	a6) Intereses, Comisiones y Otros Gastos de la Deuda Pública por Pagar a Corto Plazo	0.00	0.00
a7) Otros Efectivos y Equivalentes	0.00	0.00	a7) Retenciones y Contribuciones por Pagar a Corto Plazo	12,878,707.65	10,995,706.65
b. Derechos a Recibir Efectivo o Equivalentes (b=b1+b2+b3+b4+b5+b6+b7)	<b>2,623,754.08</b>	<b>4,548,939.72</b>	a8) Devoluciones de la Ley de Ingresos por Pagar a Corto Plazo	0.00	0.00
b1) Inversiones Financieras de Corto Plazo	0.00	0.00	a9) Otras Cuentas por Pagar a Corto Plazo	1,319,640.21	19,665,525.07
b2) Cuentas por Cobrar a Corto Plazo	0.00	0.00	b. Documentos por Pagar a Corto Plazo (b=b1+b2+b3)	<b>0.00</b>	<b>0.00</b>
b3) Deudores Diversos por Cobrar a Corto Plazo	2,623,754.08	3,064,343.13	b1) Documentos Comerciales por Pagar a Corto Plazo	0.00	0.00
b4) Ingresos por Recuperar a Corto Plazo	0.00	0.00	b2) Documentos con Contratistas por Obras Públicas por Pagar a Corto Plazo	0.00	0.00
b5) Deudores por Anticipos de la Tesorería a Corto Plazo	0.00	1,484,596.59	b3) Otros Documentos por Pagar a Corto Plazo	0.00	0.00
b6) Préstamos Otorgados a Corto Plazo	0.00	0.00	c. Porción a Corto Plazo de la Deuda Pública a Largo Plazo (c=c1+c2)	<b>0.00</b>	<b>0.00</b>
b7) Otros Derechos a Recibir Efectivo o Equivalentes a Corto Plazo	0.00	0.00	c1) Porción a Corto Plazo de la Deuda Pública	0.00	0.00
c. Derechos a Recibir Bienes o Servicios (c=c1+c2+c3+c4+c5)	<b>6,015,975.51</b>	<b>7,156,517.41</b>	c2) Porción a Corto Plazo de Arrendamiento Financiero	0.00	0.00
c1) Anticipo a Proveedores por Adquisición de Bienes y Prestación de Servicios a Corto Plazo	5,000,000.00	5,619,474.50	d. Títulos y Valores a Corto Plazo	<b>0.00</b>	<b>0.00</b>
c2) Anticipo a Proveedores por Adquisición de Bienes Inmuebles y Muebles a Corto Plazo	0.00	0.00	e. Pasivos Diferidos a Corto Plazo (e=e1+e2+e3)	<b>0.00</b>	<b>0.00</b>
c3) Anticipo a Proveedores por Adquisición de Bienes Intangibles a Corto Plazo	0.00	0.00	e1) Ingresos Cobrados por Adelantado a Corto Plazo	0.00	0.00
c4) Anticipo a Contratistas por Obras Públicas a Corto Plazo	1,015,975.51	1,537,042.91	e2) Intereses Cobrados por Adelantado a Corto Plazo	0.00	0.00
c5) Otros Derechos a Recibir Bienes o Servicios a Corto Plazo	0.00	0.00	e3) Otros Pasivos Diferidos a Corto Plazo	0.00	0.00
d. Inventarios (d=d1+d2+d3+d4+d5)	<b>0.00</b>	<b>0.00</b>	f. Fondos y Bienes de Terceros en Garantía y/o Administración a Corto Plazo (f=f1+f2+f3+f4+f5+f6)	<b>0.00</b>	<b>0.00</b>
d1) Inventario de Mercancías para Venta	0.00	0.00	f1) Fondos en Garantía a Corto Plazo	0.00	0.00
d2) Inventario de Mercancías Terminadas	0.00	0.00	f2) Fondos en Administración a Corto Plazo	0.00	0.00
d3) Inventario de Mercancías en Proceso de Elaboración	0.00	0.00	f3) Fondos Contingentes a Corto Plazo	0.00	0.00



## Estado de Situación Financiera Detallado - LDF

Al 31 de diciembre de 2017 y al 31 de diciembre de 2018 (b)

(Pesos)

MUNICIPIO DE ZUMPANGO 0115

Concepto (c)	31 de diciembre de 2018 (d)	31 de diciembre de 2017 (e)	Concepto (c)	31 de diciembre de 2018 (d)	31 de diciembre de 2017 (e)
d4) Inventario de Materias Primas, Materiales y Suministros para Producción	0.00	0.00	f4) Fondos de Fideicomisos, Mandatos y Contratos Análogos a Corto Plazo	0.00	0.00
d5) Bienes en Tránsito	0.00	0.00	f5) Otros Fondos de Terceros en Garantía y/o Administración a Corto Plazo	0.00	0.00
e. Almacenes	0.00	509,651.18	f6) Valores y Bienes en Garantía a Corto Plazo	0.00	0.00
f. Estimación por Pérdida o Deterioro de Activos Circulantes (f=f1+f2)	0.00	0.00	g. Provisiones a Corto Plazo (g=g1+g2+g3)	0.00	0.00
f1) Estimaciones para Cuentas Incobrables por Derechos a Recibir Efectivo o Equivalentes	0.00	0.00	g1) Provisión para Demandas y Juicios a Corto Plazo	0.00	0.00
f2) Estimación por Deterioro de Inventarios	0.00	0.00	g2) Provisión para Contingencias a Corto Plazo	0.00	0.00
g. Otros Activos Circulantes (g=g1+g2+g3+g4)	0.00	0.00	g3) Otras Provisiones a Corto Plazo	0.00	0.00
g1) Valores en Garantía	0.00	0.00	h. Otros Pasivos a Corto Plazo (h=h1+h2+h3)	0.00	0.00
g2) Bienes en Garantía (excluye depósitos de fondos)	0.00	0.00	h1) Ingresos por Clasificar	0.00	0.00
g3) Bienes Derivados de Embargos, Decomisos, Aseguramientos y Dación en Pago	0.00	0.00	h2) Recaudación por Participar	0.00	0.00
g4) Adquisición con Fondos de Terceros	0.00	0.00	h3) Otros Pasivos Circulantes	0.00	0.00
<b>IA. Total de Activos Circulantes (IA = a + b + c + d + e + f + g)</b>	<b>20,518,600.60</b>	<b>31,357,642.90</b>	<b>IIA. Total de Pasivos Circulantes (IIA = a + b + c + d + e + f + g + h)</b>	<b>27,929,429.24</b>	<b>61,332,598.59</b>
<b>Activo No Circulante</b>			<b>Pasivo No Circulante</b>		
a. Inversiones Financieras a Largo Plazo	0.00	0.00	a. Cuentas por Pagar a Largo Plazo	0.00	0.00
b. Derechos a Recibir Efectivo o Equivalentes a Largo Plazo	0.00	0.00	b. Documentos por Pagar a Largo Plazo	2,464,500.00	2,464,500.00
c. Bienes Inmuebles, Infraestructura y Construcciones en Proceso	75,364,488.07	122,876,820.16	c. Deuda Pública a Largo Plazo	121,378,151.36	131,072,624.61
d. Bienes Muebles	72,091,394.34	74,924,728.43	d. Pasivos Diferidos a Largo Plazo	0.00	0.00
e. Activos Intangibles	0.00	0.00	e. Fondos y Bienes de Terceros en Garantía y/o en Administración a Largo Plazo	0.00	0.00
f. Depreciación, Deterioro y Amortización Acumulada de Bienes	-31,521,215.25	-18,612,061.37	f. Provisiones a Largo Plazo	0.00	0.00
g. Activos Diferidos	0.00	13,000.00	<b>IIIB. Total de Pasivos No Circulantes (IIIB = a + b + c + d + e + f)</b>	<b>123,842,651.36</b>	<b>133,537,124.61</b>
h. Estimación por Pérdida o Deterioro de Activos no Circulantes	0.00	0.00	<b>II. Total del Pasivo (II = IIA + IIIB)</b>	<b>151,772,080.60</b>	<b>194,869,723.20</b>
i. Otros Activos no Circulantes	0.00	0.00			
<b>IB. Total de Activos No Circulantes (IB = a + b + c + d + e + f + g + h + i)</b>	<b>115,934,667.16</b>	<b>179,202,487.22</b>	<b>HACIENDA PÚBLICA/PATRIMONIO</b>		
<b>I. Total del Activo (I = IA + IB)</b>	<b>136,453,267.76</b>	<b>210,560,130.12</b>	<b>IIIA. Hacienda Pública/Patrimonio Contribuido (IIIA = a + b + c)</b>	<b>25,137,921.83</b>	<b>25,137,921.83</b>
			a. Aportaciones	25,137,921.83	25,137,921.83
			b. Donaciones de Capital	0.00	0.00





Estado de Situación Financiera Detallado - LDF

Al 31 de diciembre de 2017 y al 31 de diciembre de 2018 (b)

(Pesos)

MUNICIPIO DE ZUMPANGO 0115

Concepto (c)	31 de diciembre de 2018 (d)	31 de diciembre de 2017 (e)	Concepto (c)	31 de diciembre de 2018 (d)	31 de diciembre de 2017 (e)
			c. Actualización de la Hacienda Pública/Patrimonio	0.00	0.00
			<b>IIIB. Hacienda Pública/Patrimonio Generado (IIIB = a + b + c + d + e)</b>	<b>-40,456,734.67</b>	<b>-9,447,514.91</b>
			a. Resultados del Ejercicio (Ahorro/ Desahorro)	34,826,050.67	49,235,705.66
			b. Resultados de Ejercicios Anteriores	-75,282,785.34	-58,683,220.57
			c. Revaluíos	0.00	0.00
			d. Reservas	0.00	0.00
			e. Rectificaciones de Resultados de Ejercicios Anteriores	0.00	0.00
			<b>IIIC. Exceso o Insuficiencia en la Actualización de la Hacienda Pública/Patrimonio (IIIC=a+b)</b>	<b>0.00</b>	<b>0.00</b>
			a. Resultado por Posición Monetaria	0.00	0.00
			b. Resultado por Tenencia de Activos no Monetarios	0.00	0.00
			<b>III. Total Hacienda Pública/Patrimonio (III = IIIA + IIIB + IIIC)</b>	<b>-15,318,812.84</b>	<b>15,690,406.92</b>
			<b>IV. Total del Pasivo y Hacienda Pública/Patrimonio (IV = II + III)</b>	<b>136,453,267.76</b>	<b>210,560,130.12</b>

"Bajo protesta de decir verdad declaramos que los Estados Financieros y sus notas, son razonablemente correctos y son responsabilidad del emisor"

  
**Zumpango**  
 Juntos Hacemos un Mejor Gobierno  
 2019 - 2021  
**PRESIDENCIA**  
 PRESIDENTE MUNICIPAL  
 C. MIGUEL ANGEL GAMBOA MONROY

  
 SINDICO MUNICIPAL  
 C. MA. DEL CARMEN OROPEZA PADILLA  
  
**SÍNDICO**

  
 SECRETARIO DEL AYUNTAMIENTO  
 M. EN D. FRANCISCO URIEL REYES TORRES  
  
 SECRETARÍA DEL AYUNTAMIENTO

  
 TESORERO MUNICIPAL  
 L.C. JOSE LUIS JUAREZ GUERRERO  
  
**TESORERÍA**



MUNICIPALIDAD DE ZUMPANGO 0115

**Informe Analítico de la Deuda Pública y Otros Pasivos - LDF**  
**Del 1 de enero al 31 de diciembre de 2018 (b)**  
**(Pesos)**

Denominación de la Deuda Pública y Otros Pasivos ( c )	Saldo al 31 de diciembre de 2017 (d)	Disposiciones del Periodo ( e )	Amortizaciones del Periodo (f)	Revaluaciones, Reclasificaciones y Otros Ajustes (g)	Saldo Final del Periodo (h) h=d+e-f+g	Pago de Intereses del Periodo (i)	Pago de Comisiones y demás costos asociados durante el Periodo (j)
<b>1. Deuda Pública (1=A+B)</b>	0.00	0.00	0.00	0.00	0.00	0.00	0.00
<b>A. Corto Plazo (A=a1+a2+a3)</b>	0.00	0.00	0.00	0.00	0.00	0.00	0.00
a1) Instituciones de Crédito	0.00	0.00	0.00	0.00	0.00	0.00	0.00
a2) Títulos y Valores	0.00	0.00	0.00	0.00	0.00	0.00	0.00
a3) Arrendamientos Financieros	0.00	0.00	0.00	0.00	0.00	0.00	0.00
<b>B. Largo Plazo (B=b1+b2+b3)</b>	0.00	0.00	0.00	0.00	0.00	0.00	0.00
b1) Instituciones de Crédito	0.00	0.00	0.00	0.00	0.00	0.00	0.00
b2) Títulos y Valores	0.00	0.00	0.00	0.00	0.00	0.00	0.00
b3) Arrendamientos Financieros	0.00	0.00	0.00	0.00	0.00	0.00	0.00
<b>2. Otros Pasivos</b>	194,869,723.20	-43,097,642.60	0.00	0.00	151,772,080.60	0.00	0.00
<b>3. Total de la Deuda Pública y Otros Pasivos (3=1+2)</b>	194,869,723.20	-43,097,642.60	0.00	0.00	151,772,080.60	0.00	0.00
<b>4. Deuda Contingente *1 (informativo)</b>	0.00	0.00	0.00	0.00	0.00	0.00	0.00
A. Deuda Contingente 1					0.00		
B. Deuda Contingente 2					0.00		
C. Deuda Contingente XX					0.00		
<b>5. Valor de Instrumentos Bono Cupón Cero *2 (Informativo)</b>	0.00	0.00	0.00	0.00	0.00	0.00	0.00
A. Instrumento Bono Cupón Cero 1					0.00		
B. Instrumento Bono Cupón Cero 2					0.00		
C. Instrumento Bono Cupón Cero XX					0.00		

\*1 Se refiere a cualquier Financiamiento sin fuente o garantía de pago definida, que sea asumida de manera solidaria o subsidiaria por las Entidades Federativas con sus Municipios, organismos descentralizados y empresas de participación estatal mayoritaria y fideicomisos, locales o municipales, y por los Municipios con sus respectivos organismos descentralizados y empresas de participación municipal mayoritaria.

\*2 Se refiere al valor del Bono Cupón Cero que respalda el pago de los créditos asociados al mismo (Activo).

Obligaciones a Corto Plazo (k)	Monto Contratado (l)	Plazo Pactado (m)	Tasa de Interés (n)	Comisiones y Costos Relacionados (o)	Tasa Efectiva (p)
<b>6. Obligaciones a Corto Plazo (informativo)</b>					
A. Crédito 1					
B. Crédito 2					
C. Crédito XX					

"Bajo protesta de decir verdad declaramos que los Estados Financieros y sus notas, son razonablemente correctos y son responsabilidad del emisor"





**MUNICIPIO DE ZUMPANGO**  
**Informe Analítico de Obligaciones Diferentes de Financiamientos LDF**  
**Del 1 de enero al 31 de diciembre de 2018 (b)**  
**(Pesos)**

Denominación de las Obligaciones Diferentes de Financiamiento ( c )	Fecha del Contrato (d)	Fecha de inicio de operación del proyecto (e)	Fecha de vencimiento (f)	Monto de la inversión pactado (g)	Plazo pactado (h)	Monto promedio mensual del pago de la contraprestación (i)	Monto promedio mensual del pago de la contraprestación correspondiente al pago de inversión (j)	Monto pagado de la inversión al 31 de diciembre de 2018 (k)	Monto pagado de la inversión actualizado al 31 de diciembre de 2018 (l)	Saldo pendiente por pagar de la inversión al 31 de diciembre de 2018 (m = g - l)
<b>A. Asociaciones Público Privadas (APP's)</b>				0.00		0.00	0.00	0.00	0.00	0.00
a) APP 1				0.00		0.00	0.00	0.00	0.00	0.00
b) APP 2				0.00		0.00	0.00	0.00	0.00	0.00
c) APP 3				0.00		0.00	0.00	0.00	0.00	0.00
d) APP XX				0.00		0.00	0.00	0.00	0.00	0.00
<b>B. Otros Instrumentos (B=a+b+c+d)</b>				0.00		0.00	0.00	0.00	0.00	0.00
a) Otro Instrumento 1				0.00		0.00	0.00	0.00	0.00	0.00
b) Otro Instrumento 2				0.00		0.00	0.00	0.00	0.00	0.00
c) Otro Instrumento 3				0.00		0.00	0.00	0.00	0.00	0.00
d) Otro Instrumento XX				0.00		0.00	0.00	0.00	0.00	0.00
<b>C. Total de Obligaciones Diferentes de Financiamiento (C=A+B)</b>				0.00		0.00	0.00	0.00	0.00	0.00

"Bajo protesta de decir verdad declaramos que los Estados Financieros y sus notas, son razonablemente correctos y son responsabilidad del emisor"

 **Zumpango**  
 Juntos Hacemos un Mejor Gobierno  
 2019 - 2021  
**PRESIDENCIA**  
 PRESIDENTE MUNICIPAL  
 C. MIGUEL ANGEL GAMBOA MONROY

  
 SINDICO MUNICIPAL  
 C. MA. DEL CARMEN OROPEZA PADILLA  
  
**SÍNDICO**

  
 SECRETARIO DEL AYUNTAMIENTO  
 M. EN D. FRANCISCO URIEL REYES TORRES

  
**SECRETARÍA DEL AYUNTAMIENTO**

  
 **Zumpango**  
 Juntos Hacemos un Mejor Gobierno  
 2019 - 2021  
 TESORERO MUNICIPAL  
 L.C. JOSE LUIS JUAREZ GUERRERO  
**TESORERÍA**



## "GUÍA DE CUMPLIMIENTO DE LA LEY DE DISCIPLINA FINANCIERA DE LAS ENTIDADES FEDERATIVAS Y LOS MUNICIPIOS"

Nombre del Ente Público (a) Guía de Cumplimiento de la Ley de Disciplina Financiera de las Entidades Federativas y Municipios Del 1 de enero al 31 de diciembre de 2018 (b)								
Indicadores de Observancia (c)	Implementación				Resultado		Fundamento (h)	Comentarios (i)
	SI		NO		Monto o valor (f)	Unidad (pesos/porcentaje) (g)		
	Mecanismo de Verificación (d)	Fecha estimada de cumplimiento (e)						
<b>INDICADORES PRESUPUESTARIOS</b>								
<b>A. INDICADORES CUANTITATIVOS</b>								
<b>1 Balance Presupuestario Sostenible (j)</b>								
a. Propuesto	X	Iniciativa de Ley de Ingresos y Proyecto de Presupuesto de Egresos		20-dic-17	547,032,396.00	pesos	Art. 6 y 19 de la LDF	
b. Aprobado	X	Ley de Ingresos y Presupuesto de Egresos		25-feb-18	547,032,396.00	pesos	Art. 6 y 19 de la LDF	
c. Ejercido	X	Cuenta Pública / Formato 4 LDF		15-mar-19	609,631,240.08	pesos	Art. 6 y 19 de la LDF	
<b>2 Balance Presupuestario de Recursos Disponibles Sostenible (k)</b>								
a. Propuesto	X	Iniciativa de Ley de Ingresos y Proyecto de Presupuesto de Egresos		20-dic-17	547,032,396.00	pesos	Art. 6 y 19 de la LDF	
b. Aprobado	X	Ley de Ingresos y Presupuesto de Egresos		25-feb-18	547,032,396.00	pesos	Art. 6 y 19 de la LDF	
c. Ejercido	X	Cuenta Pública / Formato 4 LDF		15-mar-19	609,631,240.08	pesos	Art. 6 y 19 de la LDF	
<b>3 Financiamiento Neto dentro del Techo de Financiamiento Neto (l)</b>								
a. Propuesto	X	Iniciativa de Ley de Ingresos		20-dic-17	0.00	pesos	Art. 6, 19 y 46 de la LDF	
b. Aprobado	X	Ley de Ingresos		25-feb-18	0.00	pesos	Art. 6, 19 y 46 de la LDF	
c. Ejercido	X	Cuenta Pública / Formato 4 LDF		15-mar-19	0.00	pesos	Art. 6, 19 y 46 de la LDF	
<b>4 Recursos destinados a la atención de desastres naturales</b>								
<b>a. Asignación al fideicomiso para desastres naturales (m)</b>								
a.1 Aprobado	X	Reporte Trim. Formato 6 a)		ND	0.00	pesos	Art. 9 de la LDF	
a.2 Pagado	X	Cuenta Pública / Formato 6 a)		ND	0.00	pesos	Art. 9 de la LDF	
b. Federativa durante los 5 ejercicios previos, para infraestructura dañada por desastres naturales (n)		Autorizaciones de recursos aprobados por el FONDEN		ND	0.00	pesos	Art. 9 de la LDF	
c. Saldo del fideicomiso para desastres naturales (o)		Cuenta Pública / Auxiliar de Cuentas		ND	0.00	pesos	Art. 9 de la LDF	
d. Costo promedio de los últimos 5 ejercicios de la reconstrucción de infraestructura dañada por desastres naturales (p)		Autorizaciones de recursos aprobados por el FONDEN		ND	0.00	pesos	Art. 9 de la LDF	
<b>5 Techo para servicios personales (q)</b>								
a. Asignación en el Presupuesto de Egresos	X	Reporte Trim. Formato 6 d)		25-feb-18	264,005,964.00	pesos	Art. 10 y 21 de la LDF	
b. Ejercido	X	Reporte Trim. Formato 6 d)		15-mar-19	274,304,003.25	pesos	Art. 13 fracc. V y 21 de la LDF	
<b>6 Previsiones de gasto para compromisos de pago derivados de APPs (r)</b>								
a. Asignación en el Presupuesto de Egresos	X	Presupuesto de Egresos		25-feb-18	0.00	pesos	Art. 11 y 21 de la LDF	
<b>7 Techo de ADEFAS para el ejercicio fiscal (s)</b>								
a. Propuesto	X	Proyecto de Presupuesto de Egresos		20-dic-17	27,933,747.48	pesos	Art. 12 y 20 de la LDF	
b. Aprobado	X	Reporte Trim. Formato 6 a)		25-feb-18	27,933,747.48	pesos	Art. 12 y 20 de la LDF	
c. Ejercido	X	Cuenta Pública / Formato 6 a)		15-mar-19	50,539,503.48	pesos	Art. 12 y 20 de la LDF	
<b>B. INDICADORES CUALITATIVOS</b>								
<b>1 Iniciativa de Ley de Ingresos y Proyecto de Presupuesto de Egresos</b>								
a. Objetivos anuales, estrategias y metas para el ejercicio fiscal (t)	X	Iniciativa de Ley de Ingresos y Proyecto de Presupuesto de Egresos		25-feb-18			Art. 5 y 18 de la LDF	
b. Proyecciones de ejercicios posteriores (u)	X	Iniciativa de Ley de Ingresos y Proyecto de Presupuesto de Egresos / Formatos 7 a) y b)		25-feb-18			Art. 5 y 18 de la LDF	
c. Descripción de riesgos relevantes y propuestas de acción para enfrentarlos (v)	X	Iniciativa de Ley de Ingresos y Proyecto de Presupuesto de Egresos		25-feb-18			Art. 5 y 18 de la LDF	
d. Resultados de ejercicios fiscales anteriores y el ejercicio fiscal en cuestión (w)	X	Iniciativa de Ley de Ingresos y Proyecto de Presupuesto de Egresos / Formatos 7 c) y d)		25-feb-18			Art. 5 y 18 de la LDF	
e. Estudio actuarial de las pensiones de sus trabajadores (x)	X	Proyecto de Presupuesto de Egresos / Formato 8		25-feb-18			Art. 5 y 18 de la LDF	
<b>2 Balance Presupuestario de Recursos Disponibles, en caso de ser negativo</b>								
a. Razones excepcionales que justifican el Balance Presupuestario de Recursos Disponibles negativo (y)	X	Iniciativa de Ley de Ingresos o Proyecto de Presupuesto de Egresos		25-feb-18			Art. 6 y 19 de la LDF	
b. Fuente de recursos para cubrir el Balance Presupuestario de Recursos Disponibles negativo (z)	X	Iniciativa de Ley de Ingresos o Proyecto de Presupuesto de Egresos		25-feb-18			Art. 6 y 19 de la LDF	
c. Número de ejercicios fiscales y acciones necesarias para cubrir el Balance Presupuestario de Recursos Disponibles negativo (aa)	X	Iniciativa de Ley de Ingresos o Proyecto de Presupuesto de Egresos		25-feb-18			Art. 6 y 19 de la LDF	
d. Informes Trimestrales sobre el avance de las acciones para recuperar el Balance Presupuestario de Recursos Disponibles (bb)	X	Reporte Trim. y Cuenta Pública		ND			Art. 6 y 19 de la LDF	
<b>3 Servicios Personales</b>								
a. Remuneraciones de los servidores públicos (cc)	X	Proyecto de Presupuesto		25-feb-18			Art. 10 y 21 de la LDF	
b. Previsiones salariales y económicas para cubrir incrementos salariales, creación de plazas y otros (dd)	X	Proyecto de Presupuesto		25-feb-18			Art. 10 y 21 de la LDF	
<b>INDICADORES DEL EJERCICIO PRESUPUESTARIO</b>								

*[Handwritten signature]*

*[Handwritten signature]*

*[Handwritten mark]*

*[Handwritten mark]*

**A. INDICADORES CUANTITATIVOS**

1 Ingresos Excedentes derivados de Ingresos de Libre Disposición							
a.	Monto de Ingresos Excedentes derivados de ILD (ee)	Cuenta Pública / Formato 5	25-feb-18	0.00	pesos	Art. 14 y 21 de la LDF	
b.	Monto de Ingresos Excedentes derivados de ILD destinados al fin del A. 14, fracción I de la LDF (ff)	Cuenta Pública	25-feb-18	0.00	pesos	Art. 14 y 21 de la LDF	
c.	Monto de Ingresos Excedentes derivados de ILD destinados al fin del A. 14, fracción II, a) de la LDF (gg)	Cuenta Pública	25-feb-18	0.00	pesos	Art. 14 y 21 de la LDF	
d.	Monto de Ingresos Excedentes derivados de ILD destinados al fin del A. 14, fracción II, b) de la LDF (hh)	Cuenta Pública	25-feb-18	0.00	pesos	Art. 14 y 21 de la LDF	
e.	Monto de Ingresos Excedentes derivados de ILD destinados al fin del artículo noveno transitorio de la LDF (ii)		25-feb-18	0.00	pesos	Art. Noveno Transitorio de la LDF	

**B. INDICADORES CUALITATIVOS**

1	Análisis Costo-Beneficio para programas o proyectos de inversión mayores a 10 millones de UDIS (jj)	Página de internet de la Secretaría de Finanzas o Tesorería Municipal	ND			Art. 13 frac. III y 21 de la LDF	
2	Análisis de conveniencia y análisis de transferencia de riesgos de los proyectos APPs (kk)	Página de internet de la Secretaría de Finanzas o Tesorería Municipal	ND			Art. 13 frac. III y 21 de la LDF	
3	Identificación de población objetivo, destino y temporalidad de subsidios (ll)	Página de internet de la Secretaría de Finanzas o Tesorería Municipal	ND			Art. 13 frac. VII y 21 de la LDF	

**INDICADORES DE DEUDA PÚBLICA**

**A. INDICADORES CUANTITATIVOS**

1 Obligaciones a Corto Plazo							
a.	Limite de Obligaciones a Corto Plazo (mm)			32,821,943.76	pesos	Art. 30 frac. I de la LDF	
b.	Obligaciones a Corto Plazo (nn)			27,929,429.24	pesos	Art. 30 frac. I de la LDF	

"Bajo protesta de decir verdad declaramos que los Estados Financieros y sus notas, son razonablemente correctos y son responsabilidad del emisor"

  
PRESIDENTE MUNICIPAL  
C. MIGUEL ANGEL GAMBOA MONROY

  
SINDICO MUNICIPAL  
C. MA. DEL CARMEN ORDOÑEZ PADILLA

  
SECRETARIO DEL AYUNTAMIENTO  
M. EN D. FRANCISCO URIEL REYES TORRES

  
TESORERO MUNICIPAL  
L.C. JOSE LUIS SUAREZ GUERRERO

